

© Luty 2023 r.



THE HEALTHCARE ECONOMICS FOUNDATION



RAPORT STATYSTYCZNY

Wydatki na wybrane funkcje systemu ochrony zdrowia
według struktury ich finansowania

Szanowni Czytelnicy,

Oddajemy w Państwa ręce raport statystyczny dotyczący udziału poszczególnych grup wydatków oraz schematów ich finansowania w całkowitych kosztach systemu ochrony zdrowia w Polsce na przełomie lat 2013 - 2020. Został on przygotowany na podstawie danych Europejskiego Urzędu Statystycznego (Eurostat), stąd wartości będą podane zawsze w walucie euro (miliony euro).

Jego ocenę i wyciągnięcie wniosków pozostawiamy całkowicie Państwu, jako że w tym przypadku liczby mówią same za siebie, a wszelkie mające miejsce zjawiska są wyjątkowo dobrze widoczne na poszczególnych wykresach. Dwukropek w komórkach tabel oznacza brak dostępnych danych.

Słownik pojęć:

programy rządowe - programy finansowania opieki zdrowotnej, których cechy są określone przez prawo lub przez rząd i w przypadku których na program ustanowiono odrębny budżet oraz jednostkę rządową, która ponosi za niego ogólną odpowiedzialność;

obowiązkowe składkowe programy ubezpieczenia zdrowotnego - mechanizmy finansowe mające na celu zapewnienie dostępu do opieki zdrowotnej określonym grupom ludności poprzez obowiązkowe uczestnictwo określone przez prawo, które daje uprawnienia do świadczeń zdrowotnych oparte na opłacaniu składek na ubezpieczenie zdrowotne przez zainteresowane osoby lub w ich imieniu;

obowiązkowe ubezpieczenia prywatne - mechanizmy finansowe mające na celu zapewnienie dostępu do opieki zdrowotnej określonym grupom ludności poprzez obowiązkowe uczestnictwo określone przez prawo i uprawnienie na podstawie zakupu polisy prywatnego ubezpieczenia zdrowotnego;

dobrowolne systemy ubezpieczenia zdrowotnego - systemy oparte na zakupie polisy prywatnego ubezpieczenia zdrowotnego, która nie jest obowiązkowa na podstawie prawa i gdzie składki ubezpieczeniowe mogą być bezpośrednio lub pośrednio dotowane przez rząd;

programy non-profit finansowania gospodarstw domowych – oznacza to nieobowiązkowe mechanizmy finansowania i programy uprawniające do świadczeń nieskładkowych, które opierają się na darowiznach od ogółu społeczeństwa, rządu lub korporacji;

finansowanie bezpośrednio przez przedsiębiorstwa (pracodawców) – są to mechanizmy finansowe oparte na porozumieniu, w ramach którego przedsiębiorstwa bezpośrednio świadczą lub finansują usługi zdrowotne dla swoich pracowników bez angażowania systemu ubezpieczeniowego;

wydatki gospodarstw domowych „z własnej kieszeni” - oznaczają bezpośrednią płatność za towary i usługi opieki zdrowotnej z podstawowego dochodu lub oszczędności gospodarstwa domowego, w przypadku gdy płatność jest dokonywana przez korzystającego w momencie zakupu towarów lub korzystania z usług;

zagraniczne źródła finansowania - są to mechanizmy finansowe obejmujące lub zarządzane przez jednostki instytucjonalne, które są rezydentami za granicą, ale które gromadzą, a następnie akumulują zasoby i kupują towary i usługi opieki zdrowotnej w imieniu rezydentów, bez przekazywania ich środków przez system rezydenta;

opieka lecznicza - świadczenia opieki zdrowotnej, których głównym celem jest łagodzenie objawów lub zmniejszenie ciężkości choroby lub urazu albo ochrona przed zaostrzeniem lub powikłaniem, które mogłyby zagrozić życiu lub normalnemu funkcjonowaniu;

opieka rehabilitacyjna - oznacza usługi mające na celu stabilizację, poprawę lub przywrócenie upośledzonych funkcji i struktur ciała, wyrównanie braku lub utraty funkcji i struktur ciała, poprawę aktywności i uczestnictwa oraz zapobieganie upośledzeniom, powikłaniom medycznym i zagrożeniom;

opieka stacjonarna - leczenie i/lub opieka sprawowana w zakładzie opieki zdrowotnej nad pacjentami formalnie przyjętymi i wymagającymi noclegu;

ambulatoryjna opieka medyczna – świadczenia medyczne i pomocnicze udzielane w zakładzie opieki zdrowotnej pacjentowi, który nie jest formalnie przyjęty i nie zostaje na noc;

opieka dzienna - świadczenia medyczne i paramedyczne udzielane w zakładzie opieki zdrowotnej pacjentom, którzy zostali formalnie przyjęci na diagnostykę, leczenie lub inne rodzaje opieki zdrowotnej i zostali wypisani w tym samym dniu;

opieka długoterminowa - szereg usług medycznych i usług opieki osobistej, których głównym celem jest łagodzenie bólu i cierpienia oraz zmniejszanie pogorszenia stanu zdrowia lub zarządzanie nim u pacjentów w pewnym stopniu długoterminowo zależnych;

opieka domowa - usługi medyczne, pomocnicze i pielęgniarstwo, z których pacjenci korzystają w ich domu i które wiążą się z fizyczną obecnością usługodawców;

usługi pomocnicze - nieokreślone ze względu na funkcję i nieokreślone ze względu na sposób świadczenia usługi opieki zdrowotnej lub związane z opieką długoterminową, z których pacjent korzysta bezpośrednio, w szczególności podczas samodzielnego kontaktu z lekarzem systemu i które nie są integralną częścią pakietu usług opieki, takich jak badania laboratoryjne lub obrazowe albo transport pacjentów i ratownictwo;

farmaceutyki i inne medyczne towary nietrwałe (nieokreślone ze względu na funkcję) - produkty farmaceutyczne i nietrwałe towary medyczne przeznaczone do stosowania w diagnostyce, leczeniu, łagodzeniu lub leczeniu chorób, w tym leki na receptę i dostępne bez recepty, których zarówno funkcja i sposób podawania nie są określone;

urządzenia lecznicze i inne wyroby medyczne (nieokreślone ze względu na funkcję) - medyczne dobra trwałego użytku, w tym ortezy, które podtrzymują lub korygują deformacje i/lub nieprawidłowości ciała ludzkiego, artykuły ortopedyczne lub protezy zastępujące brakującą część ciała, oraz inne wyroby protetyczne, w tym implanty, które zastępują lub uzupełniają funkcjonalność brakującej struktury biologicznej oraz wyroby medyczno-techniczne, których funkcja i sposób zaopatrzenia nie są określone;

opieka prewencyjna - każdy środek mający na celu uniknięcie lub zmniejszenie liczby lub ciężkości urazów i chorób, ich następstw i powikłań;

zarządzanie systemem opieki zdrowotnej oraz administracja finansowa - usługi, które koncentrują się na systemie ochrony zdrowia, a nie bezpośrednio na świadczeniach zdrowotnych, kierują i wspierają funkcjonowanie systemu ochrony zdrowia i są uważane za wydatki zbiorowe, ponieważ nie są przypisane do konkretnych osób, ale służą wszystkim użytkownikom systemu opieki medycznej.

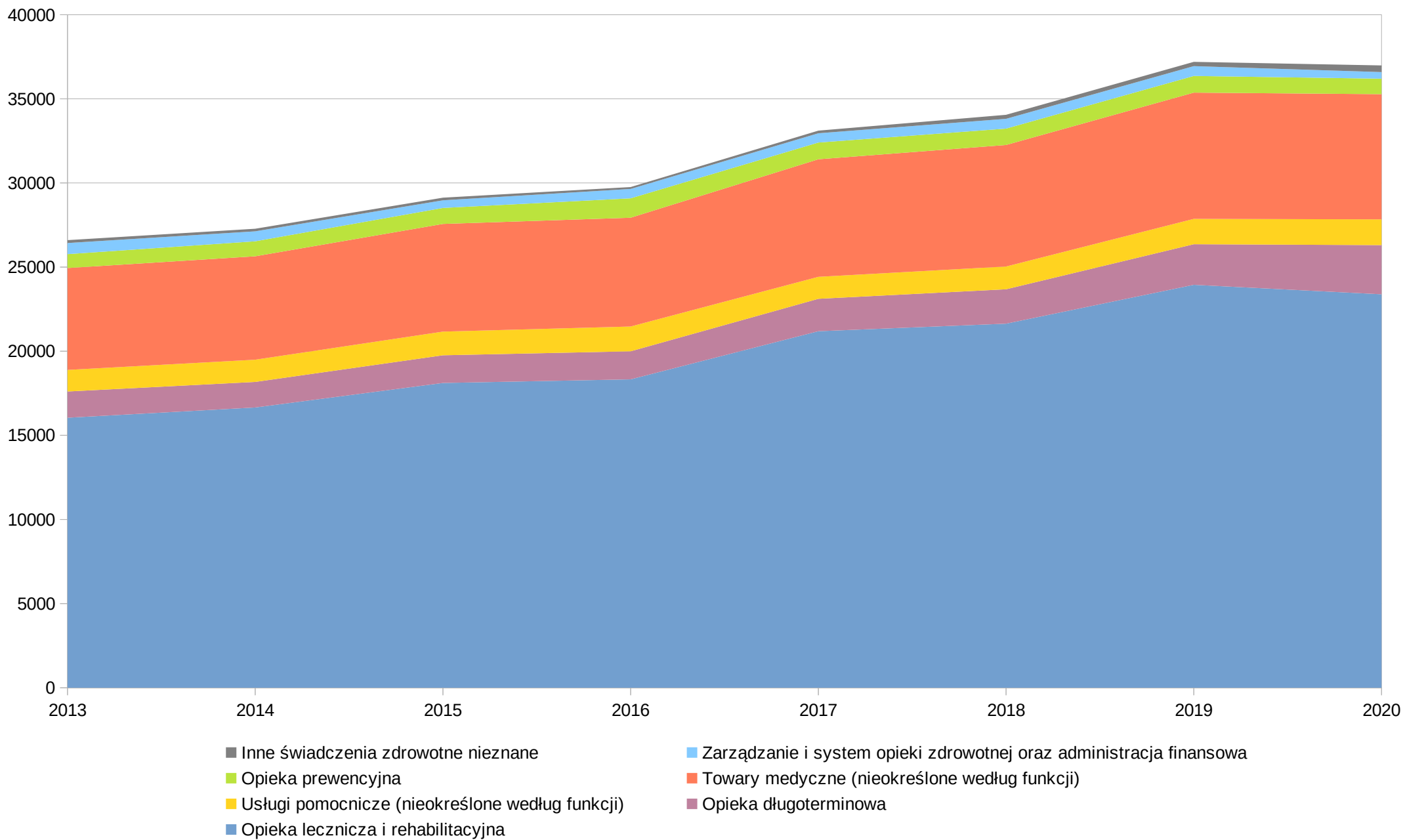
Spis treści

| | |
|--|----|
| 1. Całkowite wydatki na ochronę zdrowia w Polsce w latach 2013 - 2020..... | 1 |
| 1a. Udział poszczególnych grup kosztów..... | 1 |
| 1b. Według schematu finansowania..... | 3 |
| i. Struktura finansowania w 2020 r..... | 4 |
| ii. Zmiany struktury finansowania w latach 2013 - 2020..... | 5 |
| 2. Opieka lecznicza i rehabilitacyjna..... | 6 |
| i. Struktura finansowania w 2020 r..... | 7 |
| ii. Zmiany struktury finansowania w latach 2013 - 2020..... | 8 |
| 2a. Stacjonarna opieka lecznicza i rehabilitacyjna..... | 9 |
| i. Struktura finansowania w 2020 r..... | 10 |
| ii. Zmiany struktury finansowania w latach 2013 - 2020..... | 11 |
| 2b. Dzienna opieka lecznicza i rehabilitacyjna..... | 12 |
| i. Struktura finansowania w 2020 r..... | 13 |
| ii. Zmiany struktury finansowania w latach 2013 - 2020..... | 14 |
| 2c. Ambulatoryjna opieka lecznicza i rehabilitacyjna..... | 15 |
| i. Struktura finansowania w 2020 r..... | 16 |
| ii. Zmiany struktury finansowania w latach 2013 - 2020..... | 17 |
| 2d. Domowa opieka lecznicza i rehabilitacyjna..... | 18 |
| i. Struktura finansowania w 2020 r..... | 19 |
| ii. Zmiany struktury finansowania w latach 2013 - 2020..... | 20 |
| 3. Opieka długoterminowa..... | 21 |
| i. Struktura finansowania w 2020 r..... | 22 |
| ii. Zmiany struktury finansowania w latach 2013 - 2020..... | 23 |
| 3a. Stacjonarna opieka długoterminowa..... | 24 |
| i. Struktura finansowania w 2020 r..... | 25 |
| ii. Zmiany struktury finansowania w latach 2013 - 2020..... | 26 |
| 3b. Dzienna opieka długoterminowa..... | 27 |
| i. Zmiany struktury finansowania w latach 2013 - 2020..... | 28 |
| 3c. Ambulatoryjna opieka długoterminowa..... | 29 |
| i. Struktura finansowania w 2020 r..... | 30 |
| ii. Zmiany struktury finansowania w latach 2013 - 2020..... | 31 |
| 3d. Domowa opieka długoterminowa..... | 32 |
| i. Struktura finansowania w 2020 r..... | 33 |
| ii. Zmiany struktury finansowania w latach 2013 - 2020..... | 34 |
| 4. Usługi pomocnicze (nieokreślone według funkcji)..... | 35 |
| i. Struktura finansowania w 2020 r..... | 36 |
| ii. Zmiany struktury finansowania w latach 2013 - 2020..... | 37 |
| 5. Towary medyczne..... | 38 |
| i. Struktura finansowania w 2020 r..... | 39 |
| ii. Zmiany struktury finansowania w latach 2013 - 2020..... | 40 |
| 5a. Farmaceutyki i inne towary medyczne nietrwałe..... | 41 |
| i. Struktura finansowania w 2020 r..... | 42 |
| ii. Zmiany struktury finansowania w latach 2013 - 2020..... | 43 |
| 5b. Urządzenia medyczne i inne dobra medyczne trwałego użytku..... | 44 |
| i. Struktura finansowania w 2020 r..... | 45 |
| ii. Zmiany struktury finansowania w latach 2013 - 2020..... | 46 |
| 6. Opieka prewencyjna..... | 47 |
| i. Struktura finansowania w 2020 r..... | 48 |
| ii. Zmiany struktury finansowania w latach 2013 - 2020..... | 49 |
| 7. Zarządzanie systemem ochrony zdrowia oraz administracja finansowa..... | 50 |
| i. Struktura finansowania w 2020 r..... | 51 |
| ii. Zmiany struktury finansowania w latach 2013 - 2020..... | 52 |
| 8. Inne niesklasyfikowane świadczenia zdrowotne..... | 53 |
| i. Struktura finansowania w 2020 r..... | 54 |
| ii. Zmiany struktury finansowania w latach 2013 - 2020..... | 55 |

1. Całkowite wydatki na ochronę zdrowia w Polsce w latach 2013 - 2020

1a. Udział poszczególnych grup kosztów

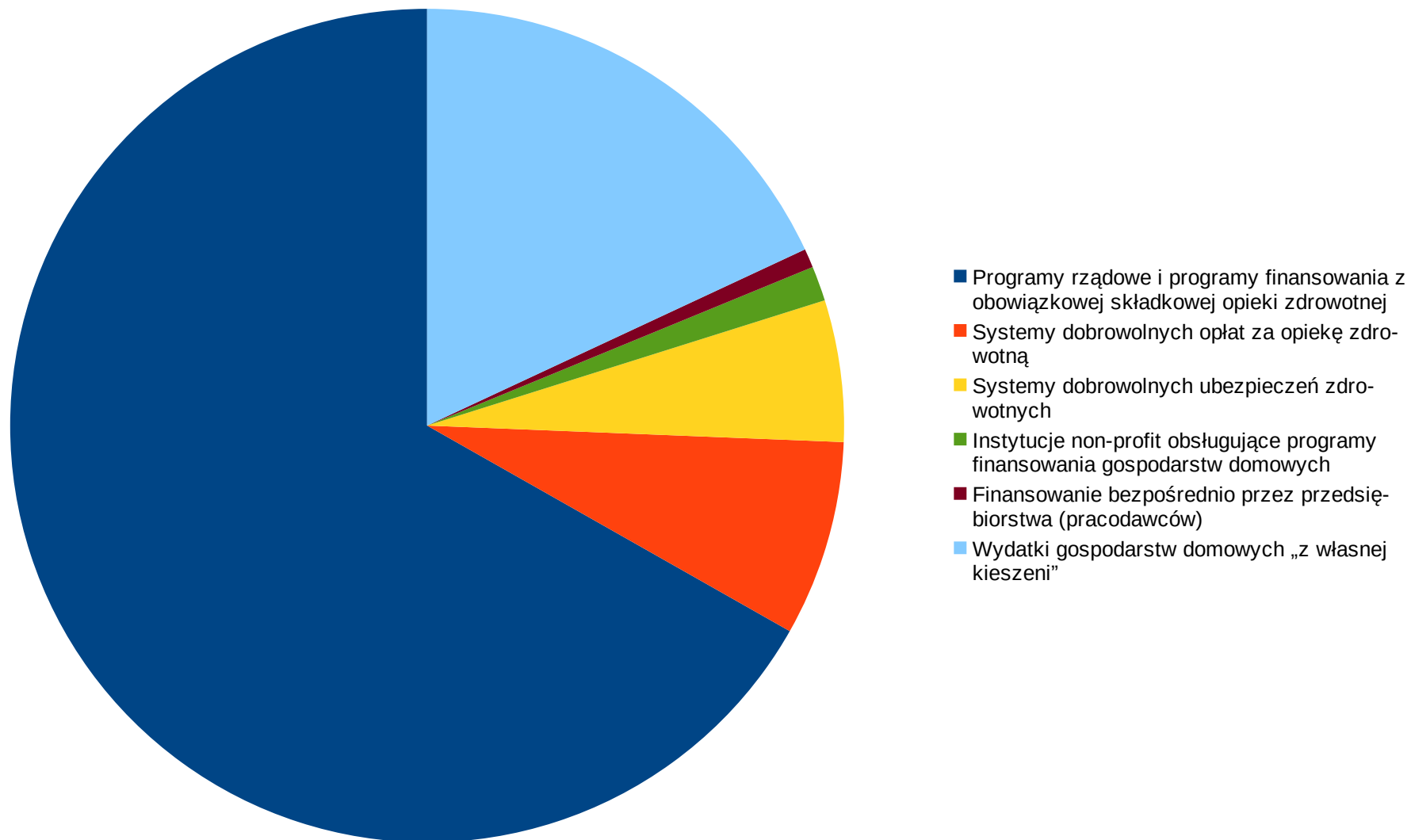
| Kategoria kosztów | 2013 | 2014 | 2015 | 2016 | 2017 | 2018 | 2019 | 2020 |
|---|------------------|------------------|-----------------|------------------|------------------|------------------|------------------|------------------|
| Opieka lecznicza i rehabilitacyjna | 16 043,99 | 16 654,48 | 18 112,15 | 18 328 | 21 188 | 21 636,9 | 23 944,82 | 23 382,08 |
| Opieka długoterminowa | 1 561,14 | 1 518,92 | 1 646,13 | 1 665,08 | 1 926,97 | 2 044,65 | 2 412,98 | 2 924,66 |
| Usługi pomocnicze (nieokreślone według funkcji) | 1 282,08 | 1 323,65 | 1 405,34 | 1 474,31 | 1 305,87 | 1 353,17 | 1 507,48 | 1 529,51 |
| Towary medyczne (farmaceutyki, urządzenia lecznicze) | 6 054,25 | 6 145,91 | 6 402,49 | 6 465,66 | 6 987,63 | 7 222,81 | 7 502,93 | 7 440,36 |
| Opieka prewencyjna | 825,9 | 889,47 | 949,08 | 1 152,92 | 991,81 | 972,46 | 989,93 | 921,42 |
| Zarządzanie i system opieki zdrowotnej oraz administracja finansowa | 662,55 | 591,48 | 453,29 | 557,9 | 551,59 | 580,52 | 584,05 | 389,86 |
| Inne świadczenia zdrowotne nieznanne | 170,02 | 153,5 | 157,12 | 112,87 | 157,58 | 238,2 | 255,6 | 397,39 |
| Wydatki całkowite | 26 599,93 | 27 277,41 | 29 125,6 | 29 756,74 | 33 109,45 | 34 048,71 | 37 197,79 | 36 985,28 |



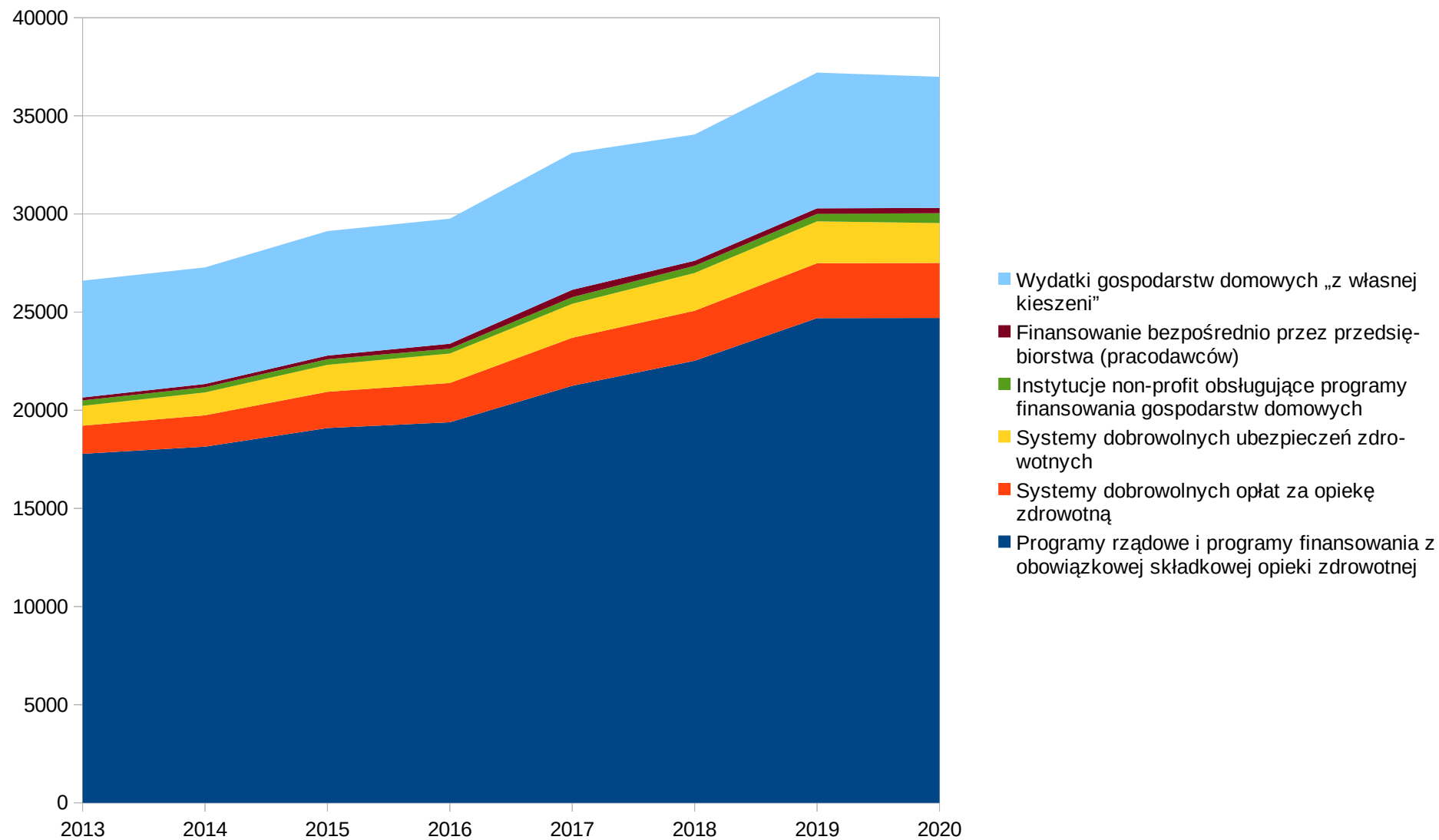
1b. Według schematu finansowania

| Sposób finansowania | 2013 | 2014 | 2015 | 2016 | 2017 | 2018 | 2019 | 2020 |
|--|------------------|------------------|------------------|------------------|------------------|------------------|------------------|------------------|
| Programy rządowe i programy finansowania z obowiązkowej składkowej opieki zdrowotnej | 17 781,81 | 18 146,08 | 19 092,90 | 19 387,49 | 21 246,30 | 22 521,90 | 24 691,44 | 24 702,39 |
| ↳ Programy rządowe | 2 509,49 | 2 393,85 | 2 522,09 | 2 782,35 | 3 174,80 | 3 140,15 | 3 419,03 | 3 362,46 |
| ↳ Obowiązkowe składkowe programy ubezpieczenia zdrowotnego i obowiązkowe medyczne rachunki oszczędnościowe | 15 272,32 | 15 752,23 | 16 570,81 | 16 605,15 | 18 071,50 | 19 381,74 | 21 272,40 | 21 339,93 |
| Systemy dobrowolnych opłat za opiekę zdrowotną | 1 433,74 | 1 596,21 | 1 845,55 | 2 000,36 | 2 445,65 | 2 547,04 | 2 797,54 | 2 802,67 |
| Systemy dobrowolnych ubezpieczeń zdrowotnych | 1 009,63 | 1 163,61 | 1 374,74 | 1 498,94 | 1 729,22 | 1 923,40 | 2 132,94 | 2 031,05 |
| Instytucje non-profit obsługujące programy finansowania gospodarstw domowych | 277,95 | 270,08 | 286,77 | 249,31 | 337,70 | 366,14 | 382,17 | 500,25 |
| Finansowanie bezpośrednio przez przedsiębiorstwa (pracodawców) | 146,16 | 162,51 | 184,03 | 252,11 | 378,73 | 257,50 | 282,43 | 271,37 |
| Wydatki gospodarstw domowych - „z własnej kieszeni” | 5 950,65 | 5 938,92 | 6 341,60 | 6 368,53 | 6 971,86 | 6 432,75 | 6 911,28 | 6 677,57 |
| Zagraniczne źródła finansowania | 0,00 | 0,00 | 0,00 | 0,00 | 0,00 | 0,00 | 0,00 | 0,00 |
| Schematy finansowania nieznanne | : | : | : | : | : | : | : | : |
| Wydatki całkowite (wszystkie schematy) | 26 599,94 | 27 277,42 | 29 125,59 | 29 756,75 | 33 109,45 | 34 048,72 | 37 197,79 | 36 985,29 |

i. Struktura finansowania w 2020 r.



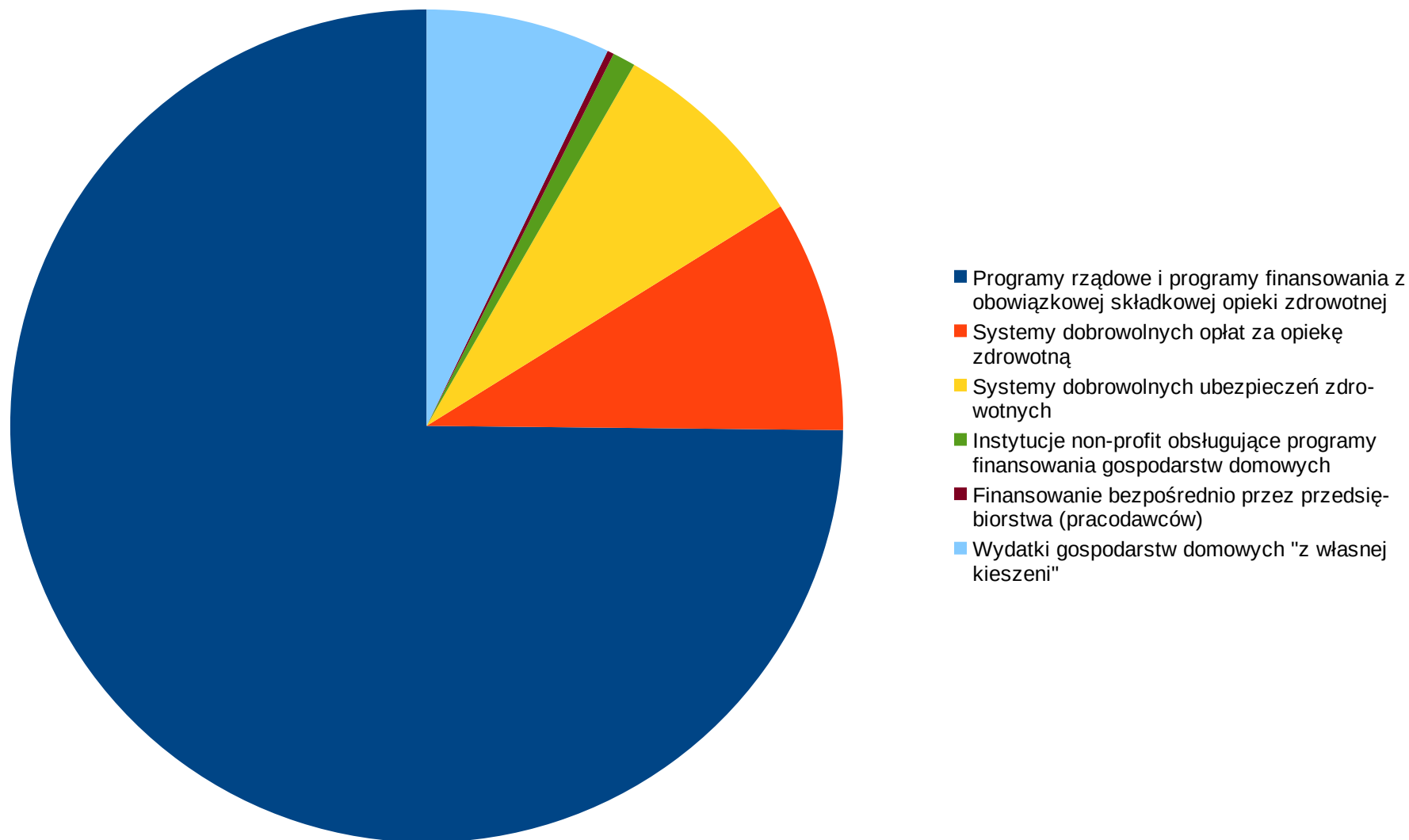
ii. Zmiany struktury finansowania w latach 2013 - 2020



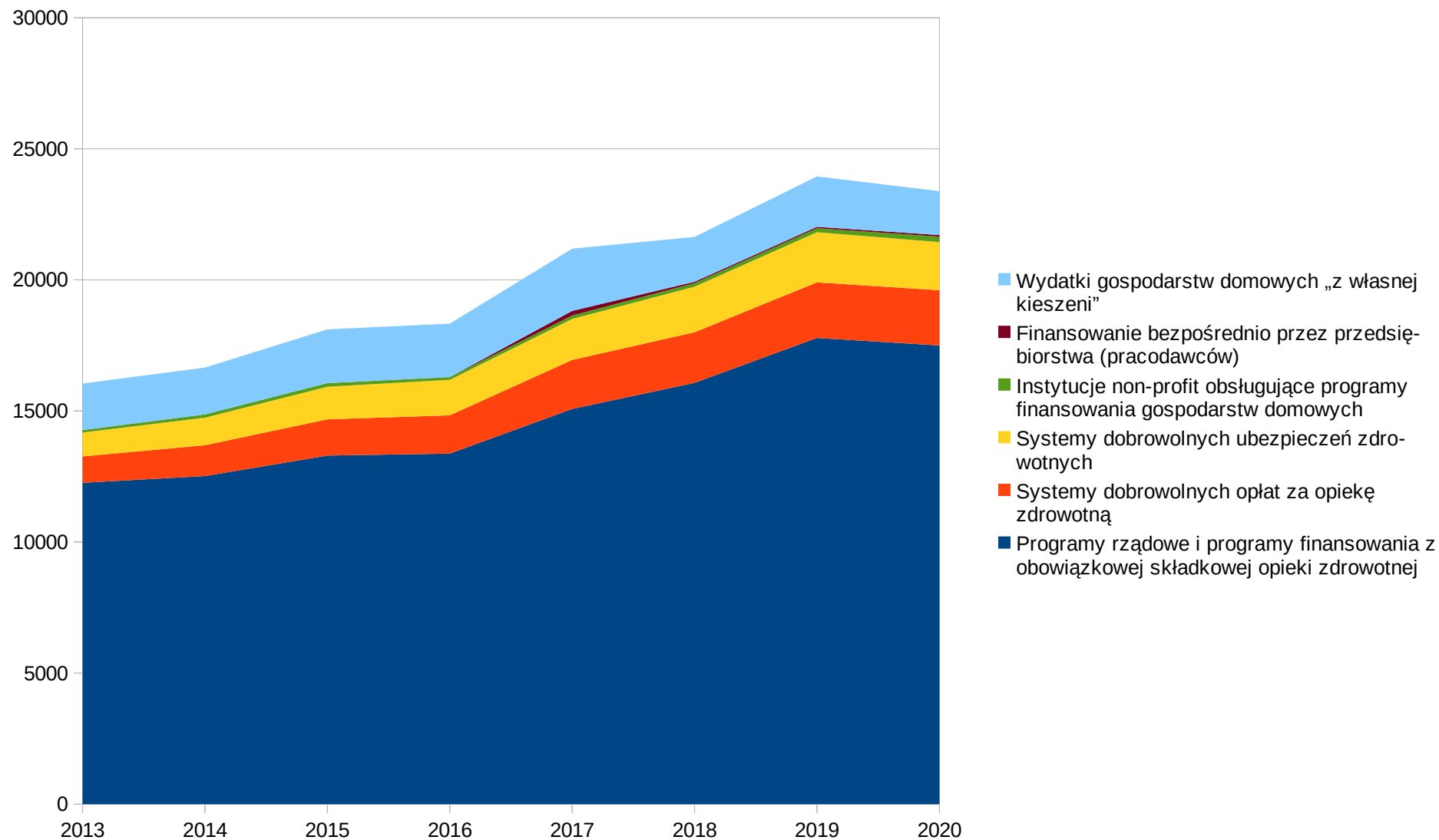
2. Opieka lecznicza i rehabilitacyjna

| Sposób finansowania | 2013 | 2014 | 2015 | 2016 | 2017 | 2018 | 2019 | 2020 |
|---|------------------|------------------|------------------|---------------|---------------|-----------------|------------------|------------------|
| Programy rządowe i programy finansowania z obowiązkowej składowej opieki zdrowotnej | 12 258,32 | 12 515,09 | 13 297,60 | 13 372,88 | 15 075,84 | 16 072,95 | 17 784,92 | 17 498,63 |
| ↳ Programy rządowe | 309,24 | 268,94 | 396,14 | 453,69 | 668,98 | 470,93 | 512,33 | 398,68 |
| ↳ Obowiązkowe składowe programy ubezpieczenia zdrowotnego i obowiązkowe medyczne rachunki oszczędnościowe | 11 949,09 | 12 246,15 | 12 901,46 | 12 919,18 | 14 406,86 | 15 602,02 | 17 272,59 | 17 099,95 |
| Systemy dobrowolnych opłat za opiekę zdrowotną | 1 005,52 | 1 176,19 | 1 382,14 | 1 459,30 | 1 869,79 | 1 928,06 | 2 119,31 | 2 105,03 |
| Systemy dobrowolnych ubezpieczeń zdrowotnych | 911,61 | 1 051,45 | 1 242,95 | 1 355,79 | 1 563,30 | 1 738,43 | 1 912,10 | 1 836,48 |
| Instytucje non-profit obsługujące programy finansowania gospodarstw domowych | 93,90 | 124,74 | 139,19 | 103,52 | 132,12 | 137,90 | 154,47 | 208,90 |
| Finansowanie bezpośrednio przez przedsiębiorstwa (pracodawców) | : | : | : | : | 174,37 | 51,73 | 52,73 | 59,65 |
| Wydatki gospodarstw domowych - „z własnej kieszeni” | 1 774,63 | 1 787,00 | 2 050,27 | 2 036,52 | 2 372,59 | 1 707,83 | 1 921,28 | 1 673,39 |
| Zagraniczne źródła finansowania | 0,00 | 0,00 | 0,00 | 0,00 | 0,00 | 0,00 | 0,00 | 0,00 |
| Schematy finansowania nieznane | : | : | : | : | : | : | : | : |
| Wydatki całkowite (wszystkie schematy) | 16 043,99 | 16 654,48 | 18 112,15 | 18 328 | 21 188 | 21 636,9 | 23 944,82 | 23 382,08 |

i. Struktura finansowania w 2020 r.



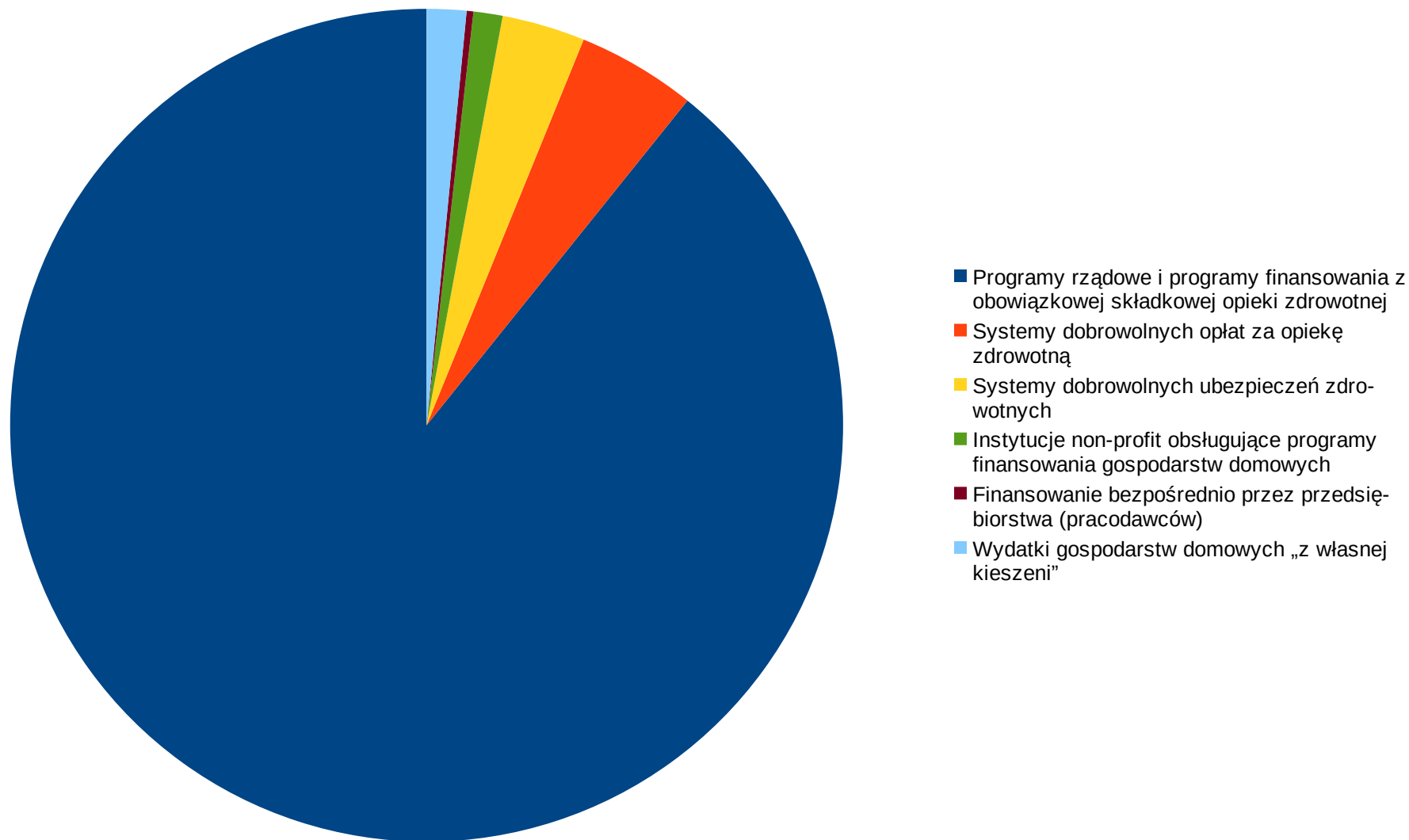
ii. Zmiany struktury finansowania w latach 2013 - 2020



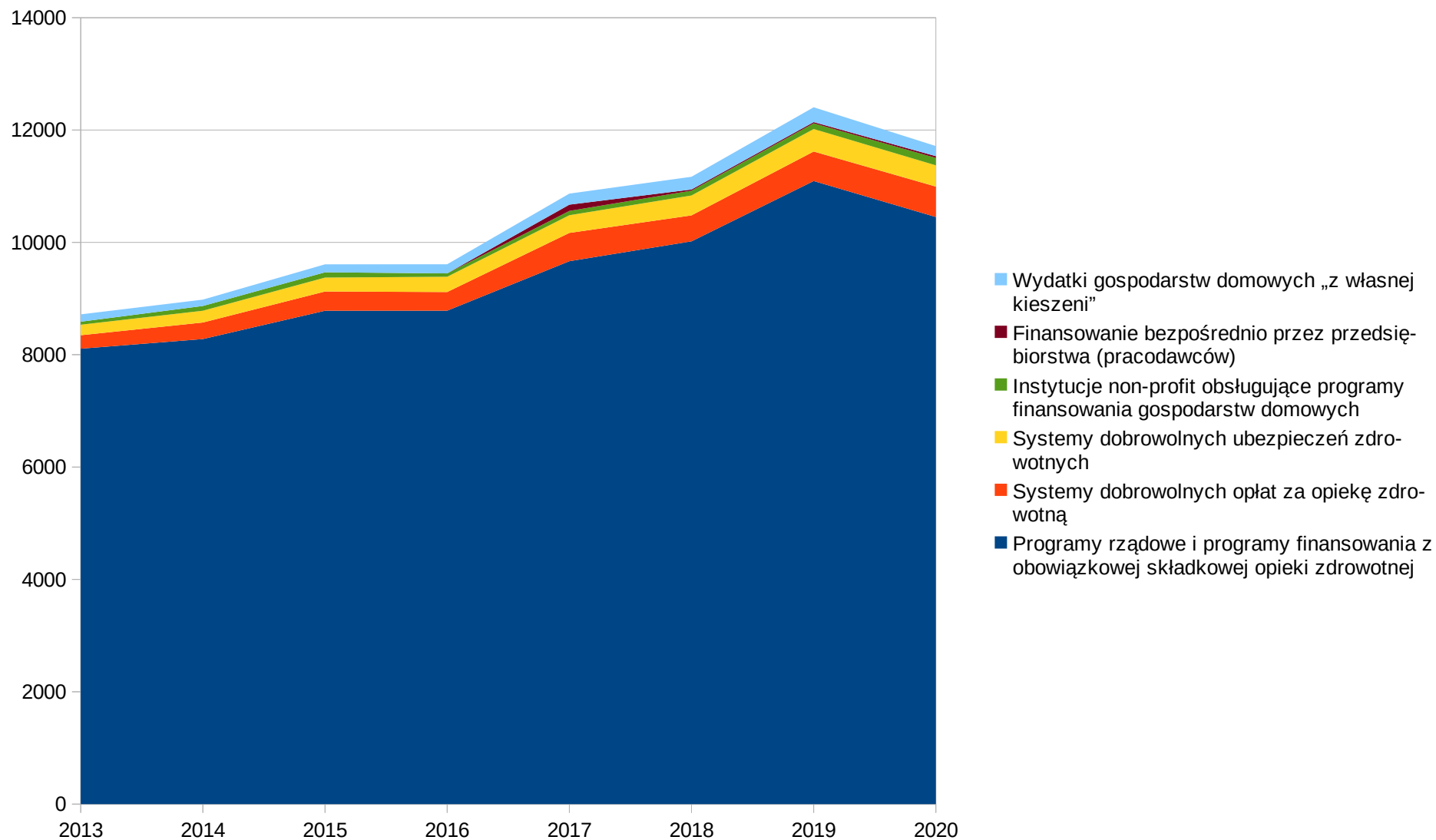
2a. Stacjonarna opieka lecznicza i rehabilitacyjna

| Sposób finansowania | 2013 | 2014 | 2015 | 2016 | 2017 | 2018 | 2019 | 2020 |
|--|-----------------|-----------------|-----------------|----------------|------------------|------------------|------------------|------------------|
| Programy rządowe i programy finansowania z obowiązkowej składkowej opieki zdrowotnej | 8 107,23 | 8 278,05 | 8 782,43 | 8 783,65 | 9 664,72 | 10 018,16 | 11 091,57 | 10 451,48 |
| ↳ Programy rządowe | 277,47 | 231,63 | 340,03 | 363,42 | 603,98 | 406,77 | 442,65 | 322,63 |
| ↳ Obowiązkowe składkowe programy ubezpieczenia zdrowotnego i obowiązkowe medyczne rachunki oszczędnościowe | 7 829,76 | 8 046,42 | 8 442,40 | 8 420,23 | 9 060,74 | 9 611,38 | 10 648,92 | 10 128,85 |
| Systemy dobrowolnych opłat za opiekę zdrowotną | 240,01 | 294,67 | 342,55 | 332,18 | 503,53 | 461,52 | 524,99 | 541,21 |
| Systemy dobrowolnych ubezpieczeń zdrowotnych | 186,70 | 210,54 | 248,04 | 271,89 | 315,31 | 354,76 | 401,56 | 378,21 |
| Instytucje non-profit obsługujące programy finansowania gospodarstw domowych | 53,31 | 84,12 | 94,51 | 60,29 | 75,75 | 86,14 | 101,69 | 132,43 |
| Finansowanie bezpośrednio przez przedsiębiorstwa (pracodawców) | : | : | : | : | 112,47 | 20,61 | 21,73 | 30,57 |
| Wydatki gospodarstw domowych - „z własnej kieszeni” | 130,80 | 113,42 | 141,44 | 161,49 | 195,65 | 226,03 | 263,54 | 179,81 |
| Zagraniczne źródła finansowania | 0,00 | 0,00 | 0,00 | 0,00 | 0,00 | 0,00 | 0,00 | 0,00 |
| Schematy finansowania nieznanne | : | : | : | : | : | : | : | : |
| Wydatki całkowite (wszystkie schematy) | 8 718,04 | 8 980,81 | 9 608,97 | 9 609,5 | 10 867,43 | 11 167,22 | 12 405,09 | 11 713,71 |

i. Struktura finansowania w 2020 r.



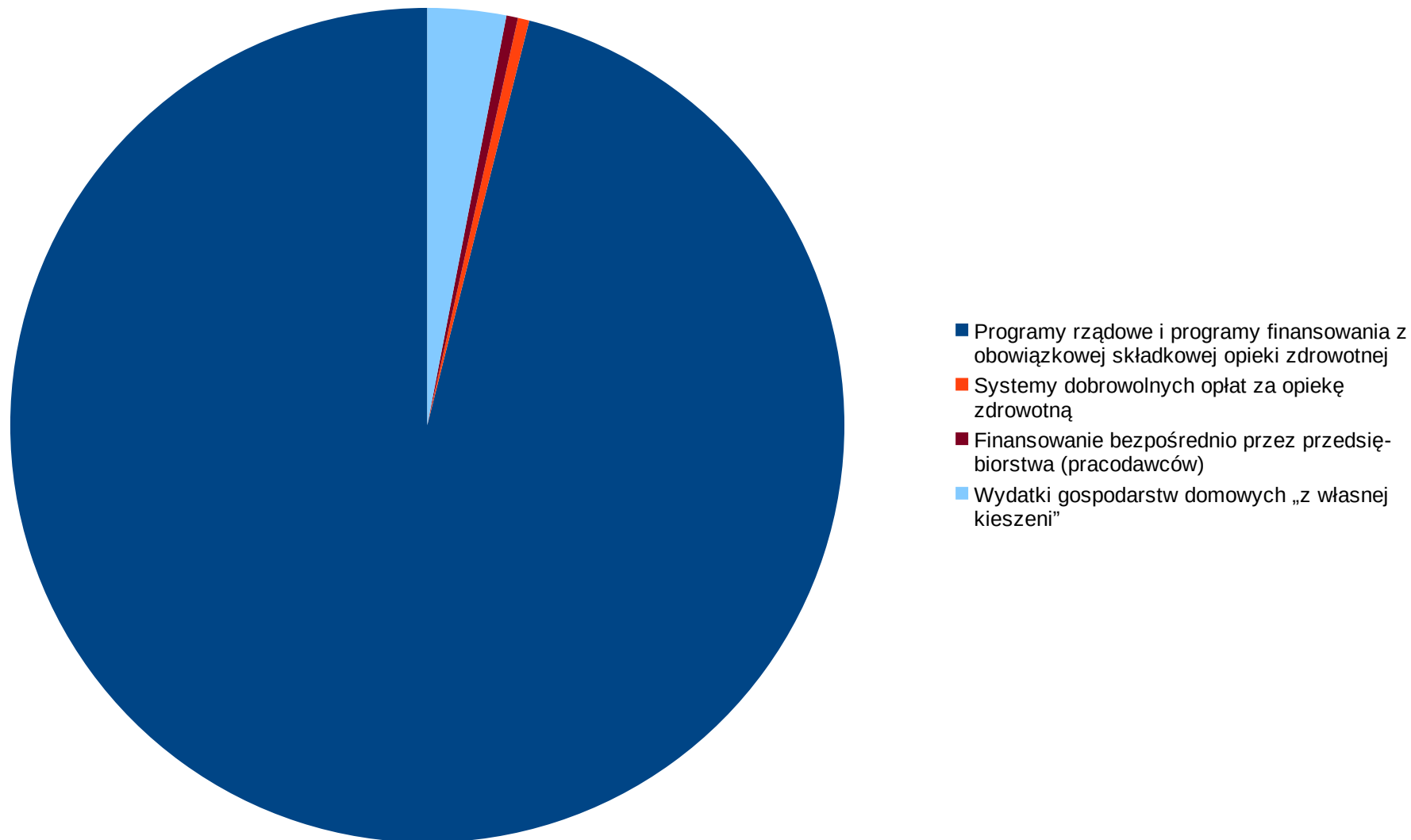
ii. Zmiany struktury finansowania w latach 2013 - 2020



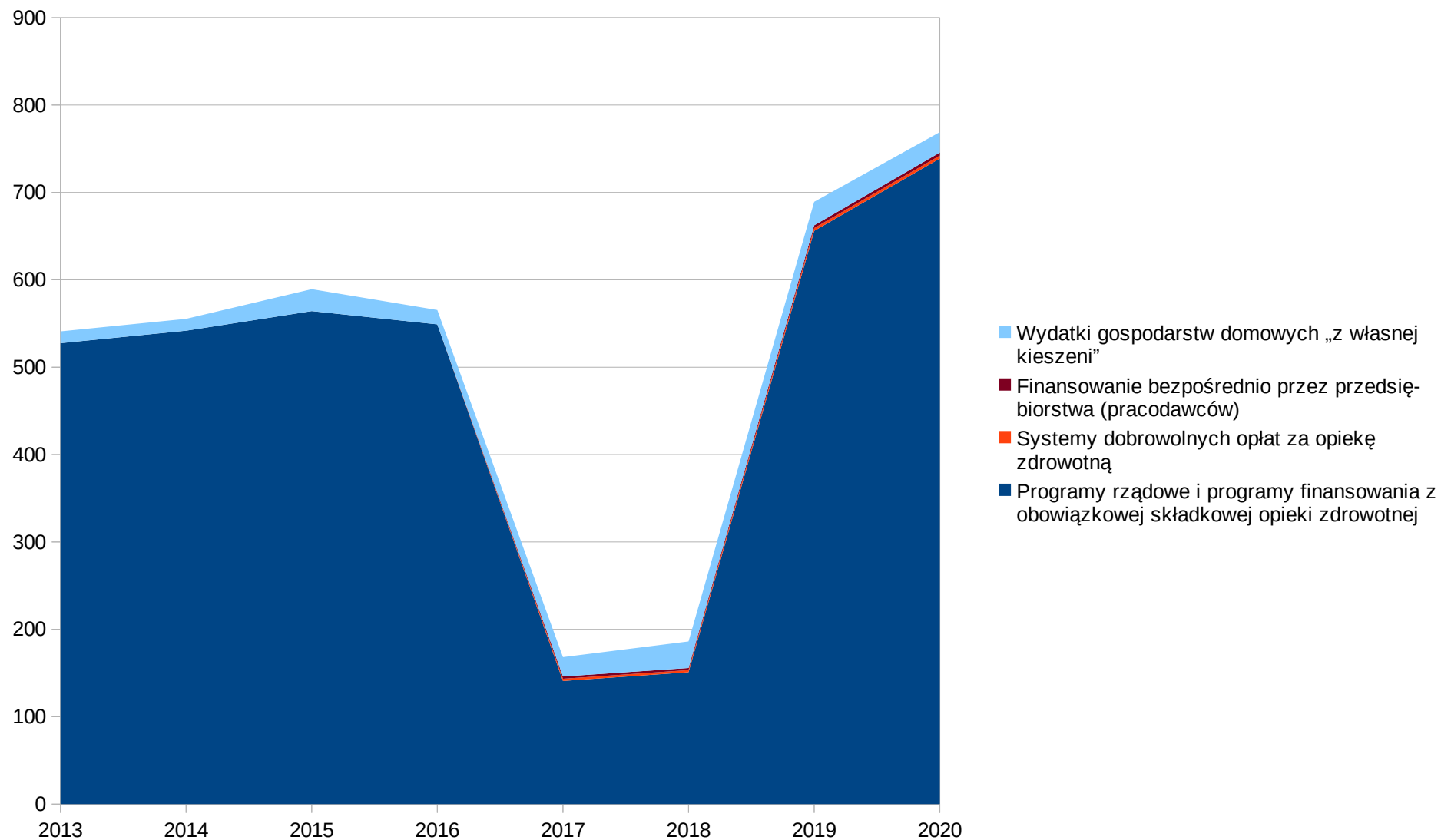
2b. Dzienna opieka lecznicza i rehabilitacyjna

| Sposób finansowania | 2013 | 2014 | 2015 | 2016 | 2017 | 2018 | 2019 | 2020 |
|--|---------------|---------------|--------------|---------------|---------------|---------------|---------------|------------|
| Programy rządowe i programy finansowania z obowiązkowej składkowej opieki zdrowotnej | 527,45 | 541,74 | 564,15 | 549,03 | 140,89 | 150,86 | 656,01 | 738,76 |
| ↳ Programy rządowe | 0,92 | 0,97 | 3,24 | 4,14 | 1,38 | 1,12 | 2,85 | 0,11 |
| ↳ Obowiązkowe składkowe programy ubezpieczenia zdrowotnego i obowiązkowe medyczne rachunki oszczędnościowe | 526,53 | 540,77 | 560,91 | 544,89 | 139,51 | 149,74 | 653,16 | 738,65 |
| Systemy dobrowolnych opłat za opiekę zdrowotną | : | : | : | : | 2,56 | 2,44 | 3,18 | 3,43 |
| Systemy dobrowolnych ubezpieczeń zdrowotnych | : | : | : | : | : | : | 0,00 | : |
| Instytucje non-profit obsługujące programy finansowania gospodarstw domowych | : | : | : | : | : | : | 0,00 | : |
| Finansowanie bezpośrednio przez przedsiębiorstwa (pracodawców) | : | : | : | : | 2,56 | 2,44 | 3,18 | 3,43 |
| Wydatki gospodarstw domowych - „z własnej kieszeni” | 13,54 | 13,58 | 25,15 | 16,38 | 22,11 | 30,33 | 26,93 | 23,39 |
| Zagraniczne źródła finansowania | 0,00 | 0,00 | 0,00 | 0,00 | 0,00 | 0,00 | 0,00 | 0,00 |
| Schematy finansowania nieznanne | : | : | : | : | : | : | : | : |
| Wydatki całkowite (wszystkie schematy) | 540,98 | 555,32 | 589,3 | 565,41 | 168,12 | 186,07 | 689,29 | 769 |

i. Struktura finansowania w 2020 r.



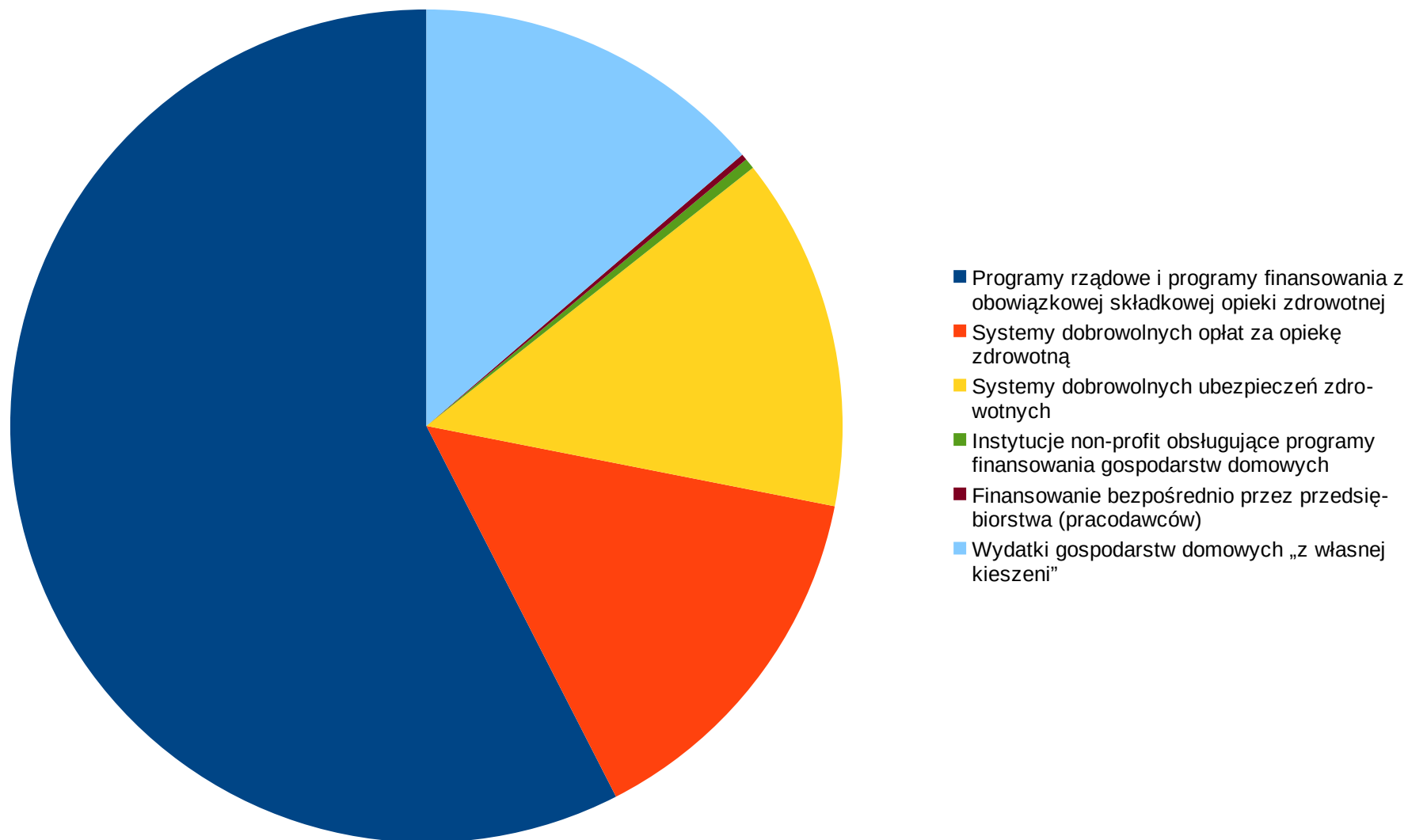
ii. Zmiany struktury finansowania w latach 2013 - 2020



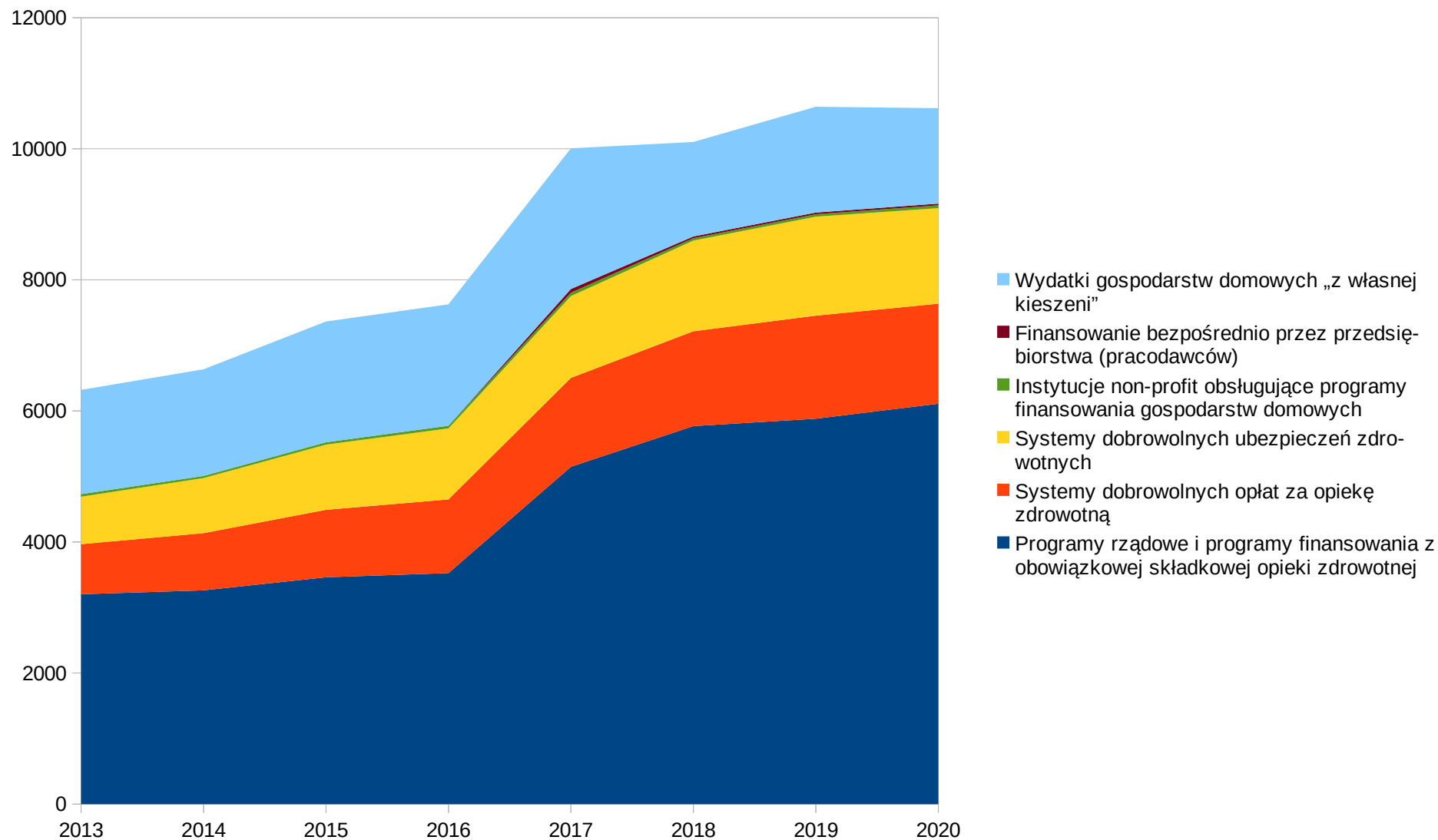
2c. Ambulatoryjna opieka lecznicza i rehabilitacyjna

| Sposób finansowania | 2013 | 2014 | 2015 | 2016 | 2017 | 2018 | 2019 | 2020 |
|--|-----------------|-----------------|-----------------|-----------------|-----------------|------------------|------------------|------------------|
| Programy rządowe i programy finansowania z obowiązkowej składkowej opieki zdrowotnej | 3 202,65 | 3 262,03 | 3 460,85 | 3 524,73 | 5 147,65 | 5 768,00 | 5 880,56 | 6 109,23 |
| ↳ Programy rządowe | 30,79 | 36,26 | 48,52 | 77,78 | 62,71 | 62,71 | 66,29 | 75,84 |
| ↳ Obowiązkowe składkowe programy ubezpieczenia zdrowotnego i obowiązkowe medyczne rachunki oszczędnościowe | 3 171,86 | 3 225,77 | 3 412,33 | 3 446,95 | 5 084,94 | 5 705,28 | 5 814,28 | 6 033,39 |
| Systemy dobrowolnych opłat za opiekę zdrowotną | 763,72 | 872,58 | 1 030,16 | 1 124,65 | 1 356,39 | 1 446,99 | 1 573,18 | 1 526,91 |
| Systemy dobrowolnych ubezpieczeń zdrowotnych | 724,92 | 840,91 | 994,92 | 1 083,90 | 1 247,98 | 1 383,67 | 1 510,54 | 1 458,28 |
| Instytucje non-profit obsługujące programy finansowania gospodarstw domowych | 38,80 | 31,67 | 35,24 | 40,75 | 52,63 | 36,52 | 37,21 | 43,63 |
| Finansowanie bezpośrednio przez przedsiębiorstwa (pracodawców) | : | : | : | : | 55,77 | 26,80 | 25,43 | 25,01 |
| Wydatki gospodarstw domowych - „z własnej kieszeni” | 1 590,16 | 1 627,94 | 1 842,71 | 1 852,62 | 2 146,77 | 1 441,55 | 1 614,46 | 1 456,10 |
| Zagraniczne źródła finansowania | 0,00 | 0,00 | 0,00 | 0,00 | 0,00 | 0,00 | 0,00 | 0,00 |
| Schematy finansowania nieznanne | : | : | : | : | : | : | : | : |
| Wydatki całkowite (wszystkie schematy) | 6 320,24 | 6 635,13 | 7 363,88 | 7 626,65 | 10 007,2 | 10 103,52 | 10 641,38 | 10 619,15 |

i. Struktura finansowania w 2020 r.



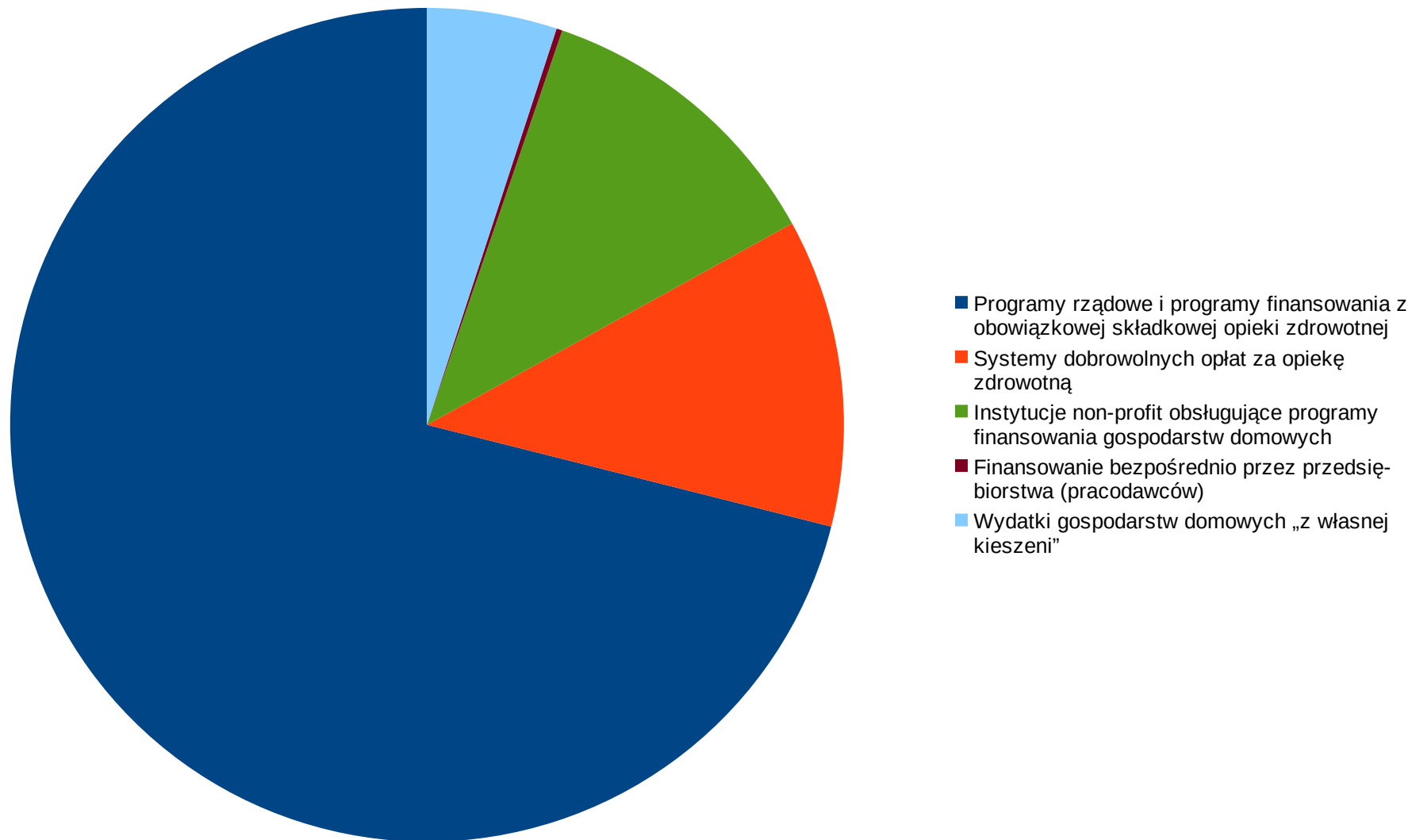
ii. Zmiany struktury finansowania w latach 2013 - 2020



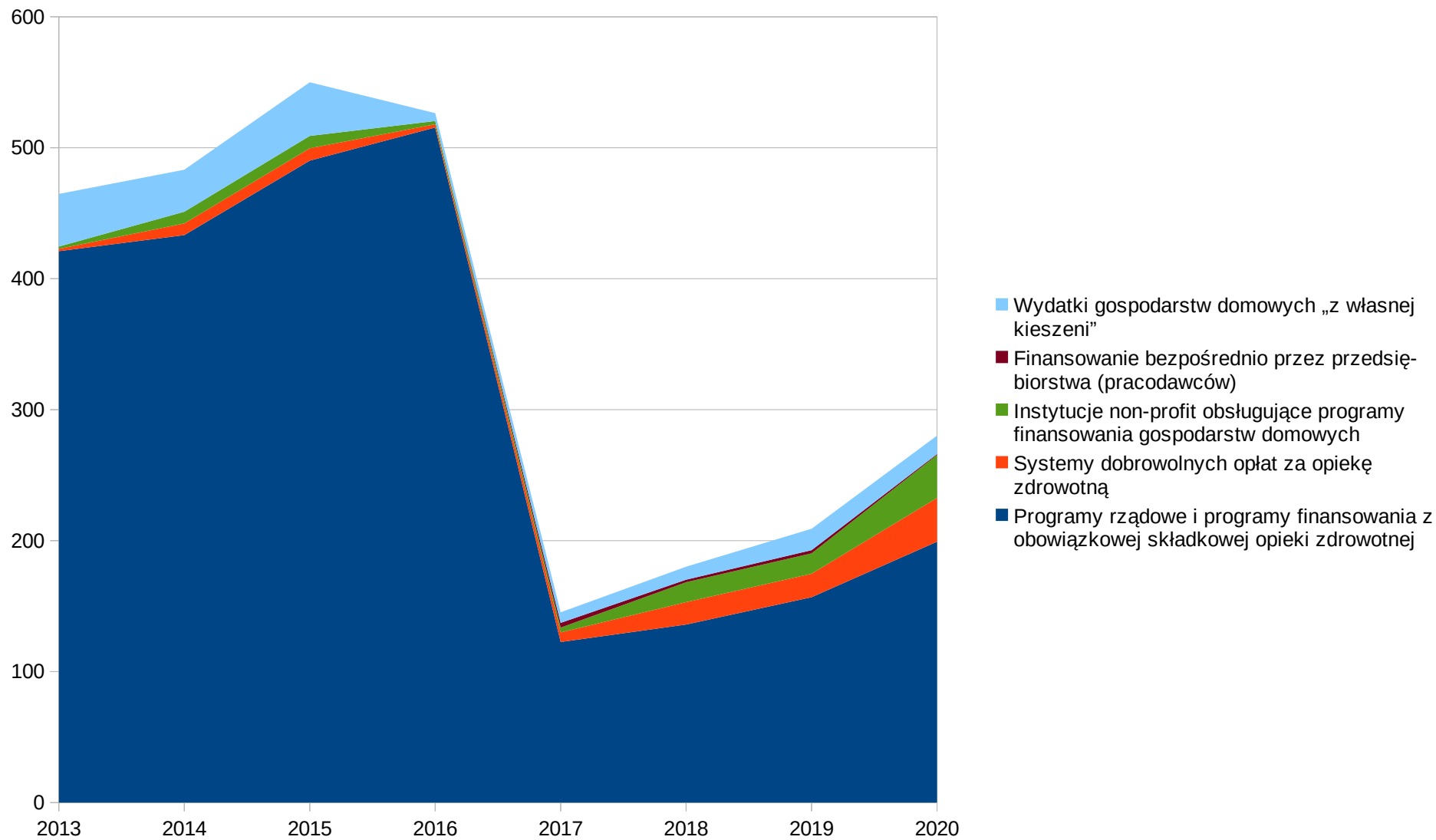
2d. Domowa opieka lecznicza i rehabilitacyjna

| Sposób finansowania | 2013 | 2014 | 2015 | 2016 | 2017 | 2018 | 2019 | 2020 |
|--|---------------|---------------|---------------|---------------|---------------|---------------|---------------|---------------|
| Programy rządowe i programy finansowania z obowiązkowej składkowej opieki zdrowotnej | 421,00 | 433,27 | 490,16 | 515,46 | 122,57 | 135,93 | 156,78 | 199,16 |
| ↳ Programy rządowe | 0,06 | 0,08 | 4,35 | 8,35 | 0,91 | 0,32 | 0,54 | 0,10 |
| ↳ Obowiązkowe składkowe programy ubezpieczenia zdrowotnego i obowiązkowe medyczne rachunki oszczędnościowe | 420,94 | 433,19 | 485,82 | 507,10 | 121,66 | 135,61 | 156,23 | 199,07 |
| Systemy dobrowolnych opłat za opiekę zdrowotną | 1,79 | 8,94 | 9,44 | 2,47 | 7,31 | 17,11 | 17,96 | 33,48 |
| Systemy dobrowolnych ubezpieczeń zdrowotnych | : | : | : | : | : | : | 0,00 | : |
| Instytucje non-profit obsługujące programy finansowania gospodarstw domowych | 1,79 | 8,94 | 9,44 | 2,47 | 3,74 | 15,24 | 15,57 | 32,84 |
| Finansowanie bezpośrednio przez przedsiębiorstwa (pracodawców) | : | : | : | : | 3,57 | 1,87 | 2,39 | 0,64 |
| Wydatki gospodarstw domowych - „z własnej kieszeni” | 40,14 | 32,05 | 40,96 | 6,03 | 8,06 | 9,93 | 16,35 | 14,10 |
| Zagraniczne źródła finansowania | 0,00 | 0,00 | 0,00 | 0,00 | 0,00 | 0,00 | 0,00 | 0,00 |
| Schematy finansowania nieznanne | : | : | : | : | : | : | : | : |
| Wydatki całkowite (wszystkie schematy) | 464,72 | 483,21 | 550,01 | 526,44 | 145,25 | 180,08 | 209,05 | 280,22 |

i. Struktura finansowania w 2020 r.



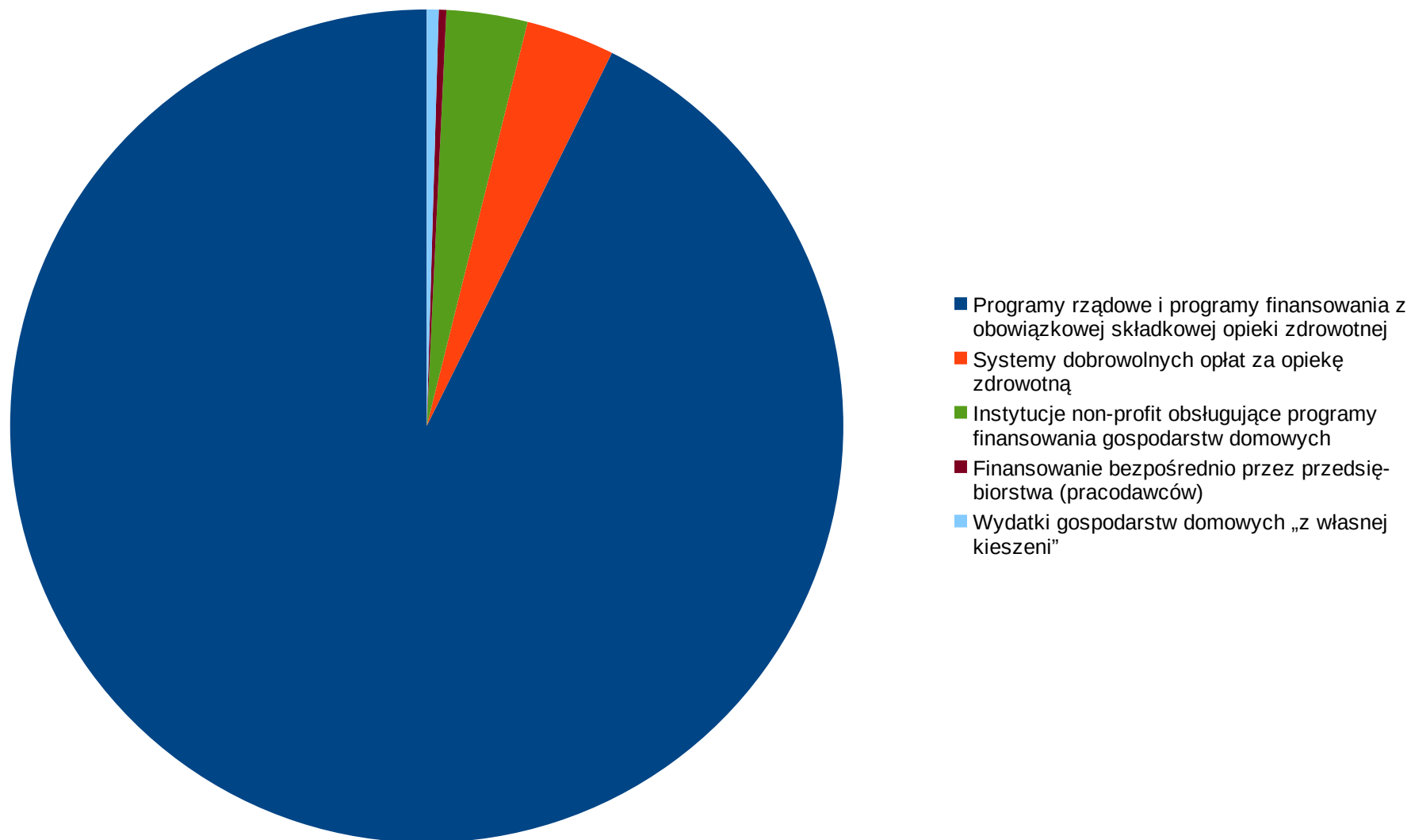
ii. Zmiany struktury finansowania w latach 2013 - 2020



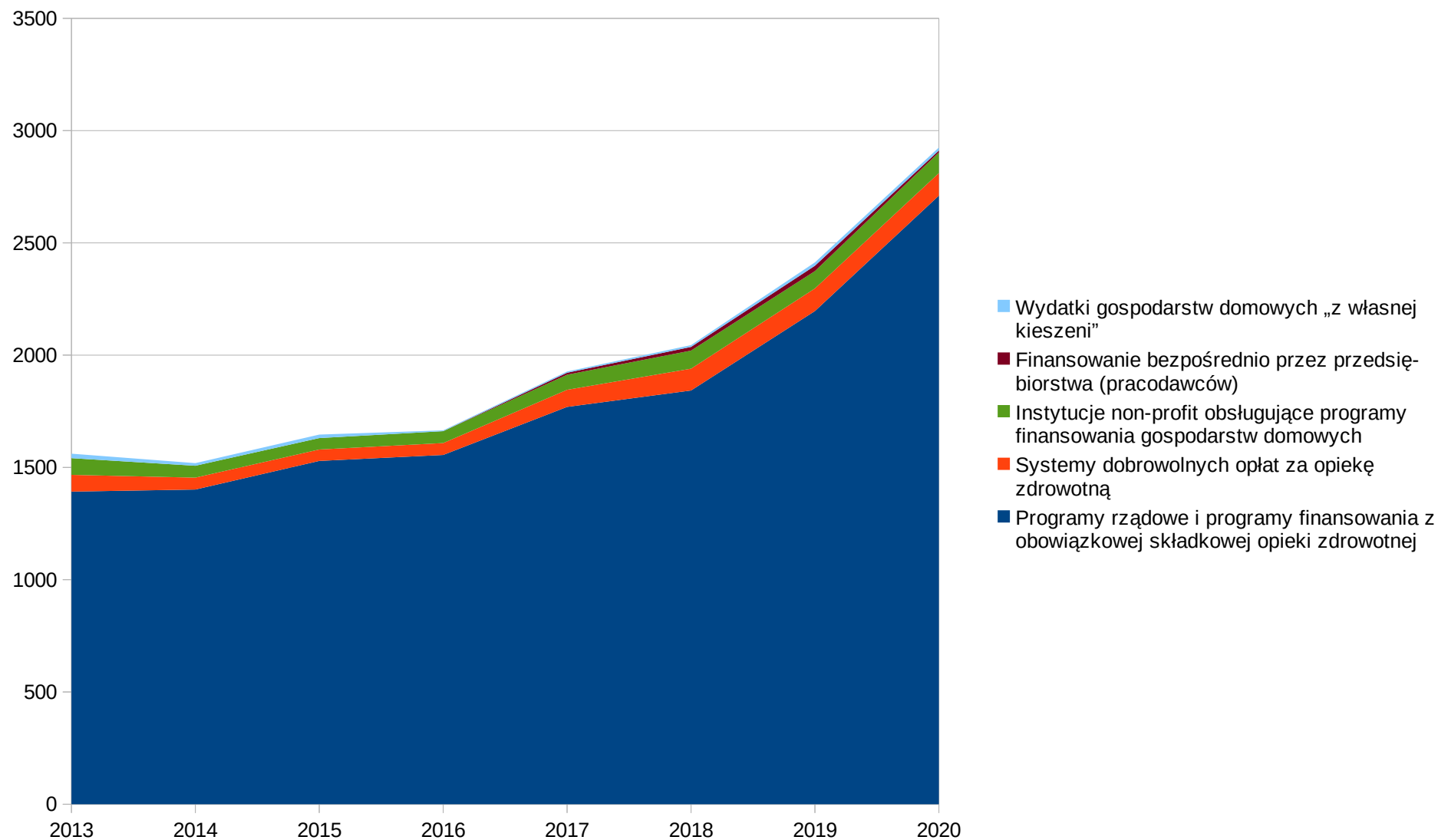
3. Opieka długoterminowa

| Sposób finansowania | 2013 | 2014 | 2015 | 2016 | 2017 | 2018 | 2019 | 2020 |
|--|-----------------|-----------------|-----------------|-----------------|-----------------|-----------------|-----------------|-----------------|
| Programy rządowe i programy finansowania z obowiązkowej składkowej opieki zdrowotnej | 1 392,20 | 1 401,32 | 1 528,81 | 1 555,37 | 1 769,47 | 1 842,59 | 2 196,23 | 2 710,21 |
| ↳ Programy rządowe | 829,97 | 814,16 | 927,62 | 955,11 | 1 041,16 | 1 116,74 | 1 322,84 | 1 759,98 |
| ↳ Obowiązkowe składkowe programy ubezpieczenia zdrowotnego i obowiązkowe medyczne rachunki oszczędnościowe | 562,23 | 587,17 | 601,18 | 600,27 | 728,31 | 725,85 | 873,38 | 950,23 |
| Systemy dobrowolnych opłat za opiekę zdrowotną | 74,56 | 53,00 | 50,94 | 53,00 | 76,04 | 96,97 | 100,87 | 100,49 |
| Systemy dobrowolnych ubezpieczeń zdrowotnych | : | : | : | : | : | : | 0,00 | : |
| Instytucje non-profit obsługujące programy finansowania gospodarstw domowych | 74,56 | 53,00 | 50,94 | 53,00 | 67,36 | 80,62 | 77,07 | 91,94 |
| Finansowanie bezpośrednio przez przedsiębiorstwa (pracodawców) | : | : | : | : | 8,69 | 16,35 | 23,80 | 8,56 |
| Wydatki gospodarstw domowych - „z własnej kieszeni” | 19,81 | 11,59 | 15,44 | 3,70 | 5,42 | 8,11 | 15,01 | 13,47 |
| Zagraniczne źródła finansowania | 0,00 | 0,00 | 0,00 | 0,00 | 0,00 | 0,00 | 0,00 | 0,00 |
| Schematy finansowania nieznane | : | : | : | : | : | : | : | : |
| Wydatki całkowite (wszystkie schematy) | 1 561,14 | 1 518,92 | 1 646,13 | 1 665,08 | 1 926,97 | 2 044,65 | 2 412,98 | 2 924,66 |

i. Struktura finansowania w 2020 r.



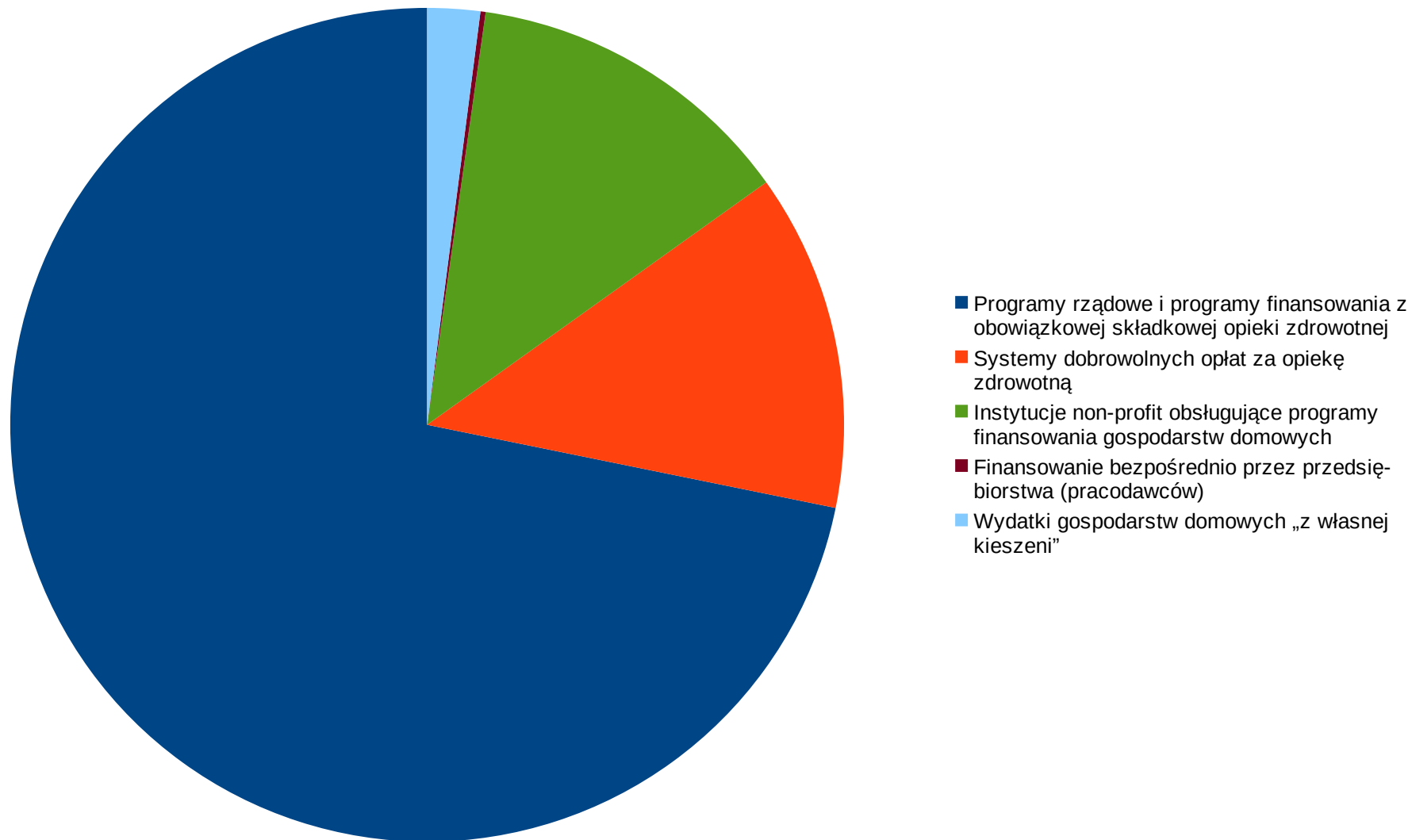
ii. Zmiany struktury finansowania w latach 2013 – 2020



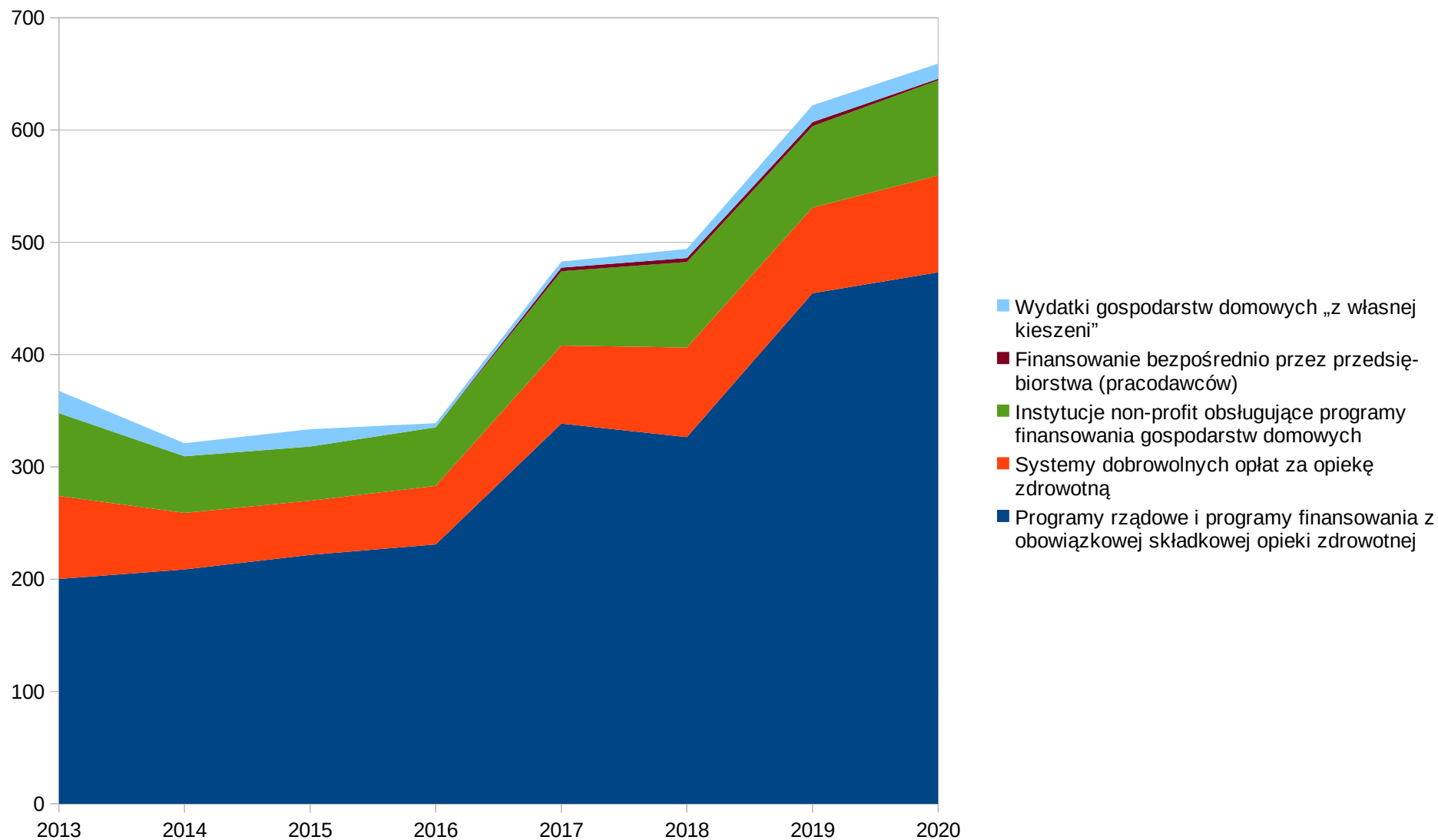
3a. Stacjonarna opieka długoterminowa

| Sposób finansowania | 2013 | 2014 | 2015 | 2016 | 2017 | 2018 | 2019 | 2020 |
|--|---------------|---------------|---------------|---------------|---------------|---------------|---------------|---------------|
| Programy rządowe i programy finansowania z obowiązkowej składkowej opieki zdrowotnej | 200,18 | 208,65 | 221,64 | 230,93 | 338,60 | 326,56 | 454,68 | 473,29 |
| ↳ Programy rządowe | 2,63 | 2,85 | 4,21 | 4,63 | 6,00 | 6,45 | 7,02 | 5,82 |
| ↳ Obowiązkowe składkowe programy ubezpieczenia zdrowotnego i obowiązkowe medyczne rachunki oszczędnościowe | 197,54 | 205,80 | 217,43 | 226,29 | 332,60 | 320,11 | 447,65 | 467,48 |
| Systemy dobrowolnych opłat za opiekę zdrowotną | 73,85 | 50,42 | 48,24 | 52,15 | 69,41 | 79,73 | 76,17 | 86,19 |
| Systemy dobrowolnych ubezpieczeń zdrowotnych | : | : | : | : | : | : | 0,00 | : |
| Instytucje non-profit obsługujące programy finansowania gospodarstw domowych | 73,85 | 50,42 | 48,24 | 52,15 | 66,21 | 76,20 | 72,59 | 84,87 |
| Finansowanie bezpośrednio przez przedsiębiorstwa (pracodawców) | : | : | : | : | 3,20 | 3,52 | 3,59 | 1,32 |
| Wydatki gospodarstw domowych - „z własnej kieszeni” | 19,81 | 11,59 | 15,44 | 3,70 | 5,42 | 8,11 | 15,01 | 13,47 |
| Zagraniczne źródła finansowania | 0,00 | 0,00 | 0,00 | 0,00 | 0,00 | 0,00 | 0,00 | 0,00 |
| Schematy finansowania nieznanne | : | : | : | : | : | : | : | : |
| Wydatki całkowite (wszystkie schematy) | 367,69 | 321,08 | 333,56 | 338,93 | 482,83 | 494,13 | 622,03 | 659,14 |

i. Struktura finansowania w 2020 r.



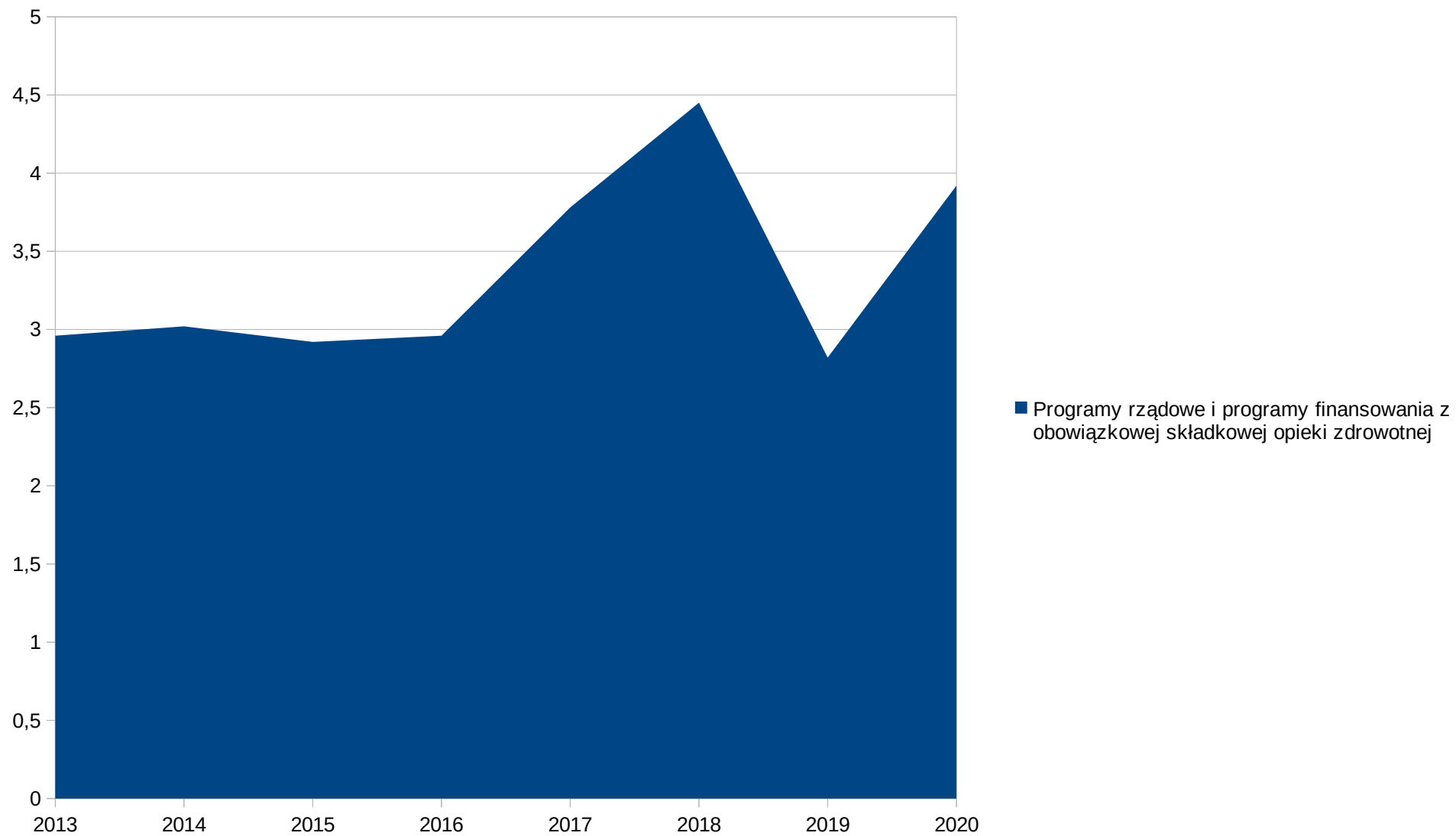
ii. Zmiany struktury finansowania w latach 2013 - 2020



3b. Dzienna opieka długoterminowa

| Sposób finansowania | 2013 | 2014 | 2015 | 2016 | 2017 | 2018 | 2019 | 2020 |
|--|-------------|-------------|-------------|-------------|-------------|-------------|-------------|-------------|
| Programy rządowe i programy finansowania z obowiązkowej składkowej opieki zdrowotnej | 2,96 | 3,02 | 2,92 | 2,96 | 3,78 | 4,45 | 2,82 | 3,92 |
| ↳ Programy rządowe | 2,45 | 2,47 | 2,38 | 2,37 | 2,51 | 2,79 | 2,82 | 3,92 |
| ↳ Obowiązkowe składkowe programy ubezpieczenia zdrowotnego i obowiązkowe medyczne rachunki oszczędnościowe | 0,52 | 0,55 | 0,54 | 0,59 | 1,27 | 1,66 | 0,00 | : |
| Systemy dobrowolnych opłat za opiekę zdrowotną | : | : | : | : | 0,03 | 0,07 | 0,00 | : |
| Systemy dobrowolnych ubezpieczeń zdrowotnych | : | : | : | : | : | : | 0,00 | : |
| Instytucje non-profit obsługujące programy finansowania gospodarstw domowych | : | : | : | : | : | : | 0,00 | : |
| Finansowanie bezpośrednio przez przedsiębiorstwa (pracodawców) | : | : | : | : | 0,03 | 0,07 | 0,00 | : |
| Wydatki gospodarstw domowych - „z własnej kieszeni” | : | : | : | : | : | : | 0,00 | : |
| Zagraniczne źródła finansowania | 0,00 | 0,00 | 0,00 | 0,00 | 0,00 | 0,00 | 0,00 | 0,00 |
| Schematy finansowania nieznanne | : | : | : | : | : | : | : | : |
| Wydatki całkowite (wszystkie schematy) | 2,96 | 3,02 | 2,92 | 2,96 | 3,84 | 4,59 | 2,82 | 3,92 |

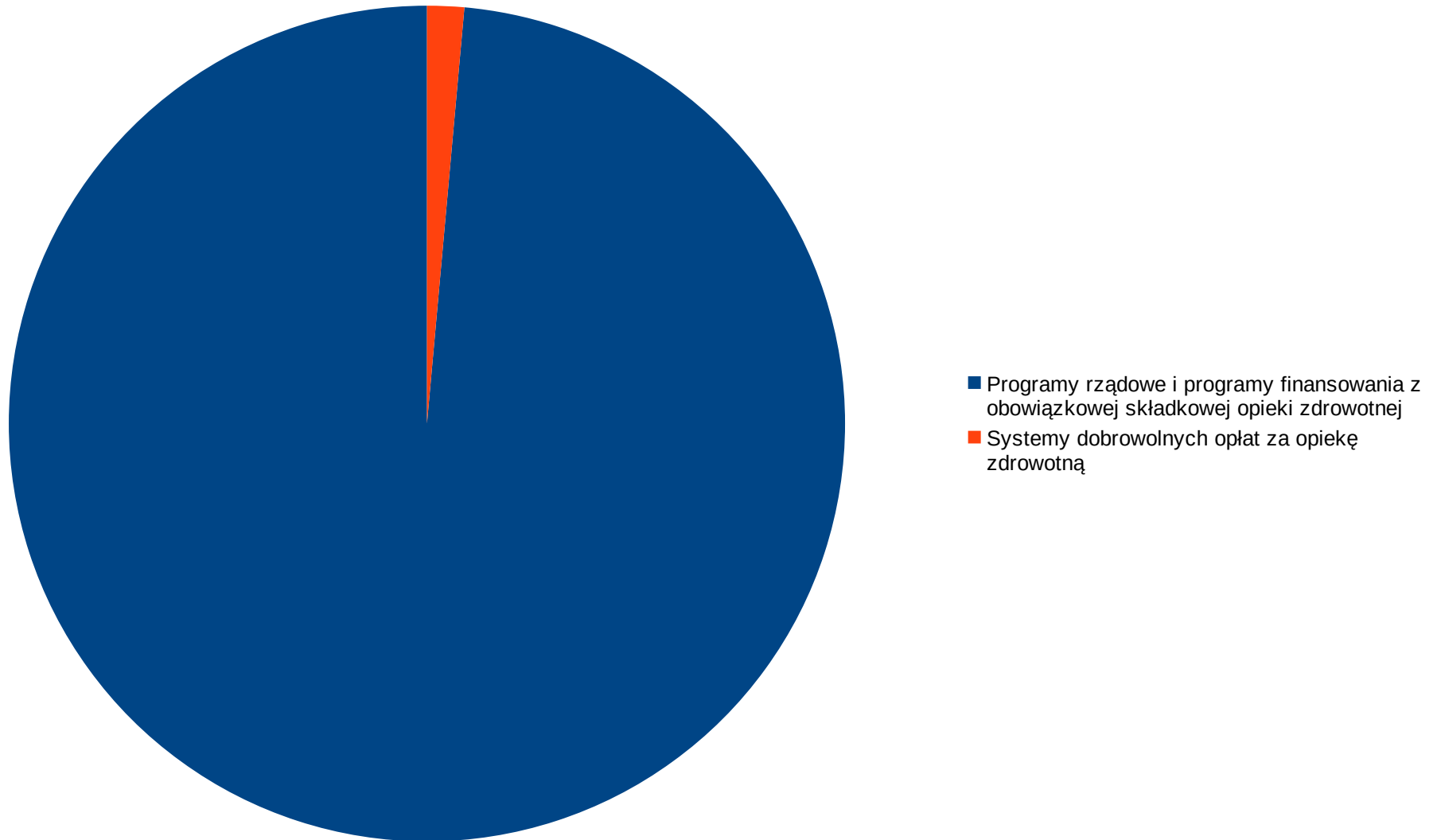
i. Zmiany struktury finansowania w latach 2013 - 2020



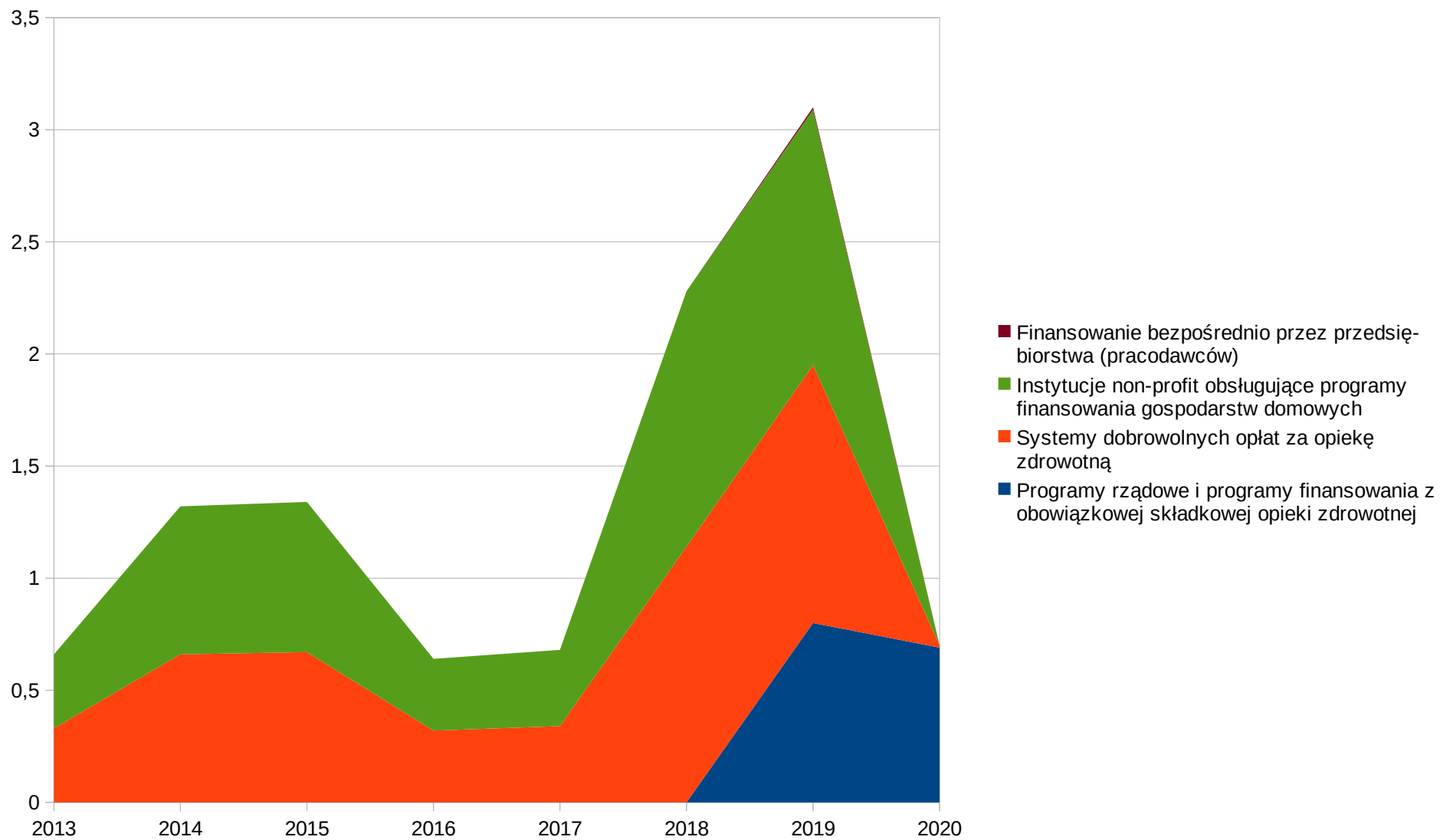
3c. Ambulatoryjna opieka długoterminowa

| Sposób finansowania | 2013 | 2014 | 2015 | 2016 | 2017 | 2018 | 2019 | 2020 |
|--|-------------|-------------|-------------|-------------|-------------|-------------|------------|------------|
| Programy rządowe i programy finansowania z obowiązkowej składkowej opieki zdrowotnej | : | : | : | : | : | : | 0,80 | 0,69 |
| ↳ Programy rządowe | : | : | : | : | : | : | 0,00 | : |
| ↳ Obowiązkowe składkowe programy ubezpieczenia zdrowotnego i obowiązkowe medyczne rachunki oszczędnościowe | : | : | : | : | : | : | 0,80 | 0,69 |
| Systemy dobrowolnych opłat za opiekę zdrowotną | 0,33 | 0,66 | 0,67 | 0,32 | 0,34 | 1,14 | 1,15 | 0,01 |
| Systemy dobrowolnych ubezpieczeń zdrowotnych | : | : | : | : | : | : | 0,00 | : |
| Instytucje non-profit obsługujące programy finansowania gospodarstw domowych | 0,33 | 0,66 | 0,67 | 0,32 | 0,34 | 1,14 | 1,14 | 0,00 |
| Finansowanie bezpośrednio przez przedsiębiorstwa (pracodawców) | : | : | : | : | : | : | 0,01 | 0,00 |
| Wydatki gospodarstw domowych - „z własnej kieszeni” | : | : | : | : | : | : | 0,00 | : |
| Zagraniczne źródła finansowania | 0,00 | 0,00 | 0,00 | 0,00 | 0,00 | 0,00 | 0,00 | 0,00 |
| Schematy finansowania nieznanne | : | : | : | : | : | : | : | : |
| Wydatki całkowite (wszystkie schematy) | 0,66 | 1,32 | 1,34 | 0,64 | 0,68 | 2,28 | 3,1 | 0,7 |

i. Struktura finansowania w 2020 r.



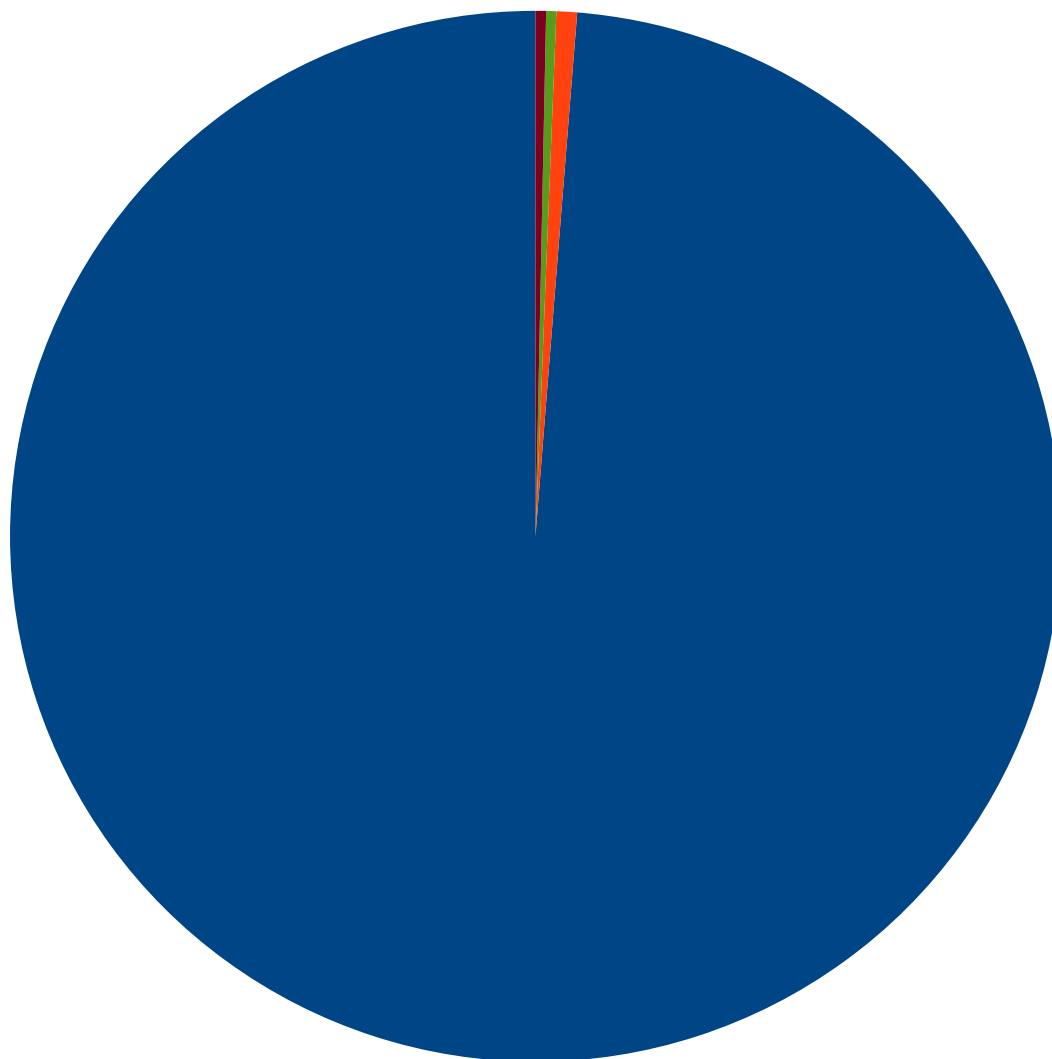
ii. Zmiany struktury finansowania w latach 2013 - 2020



3d. Domowa opieka długoterminowa

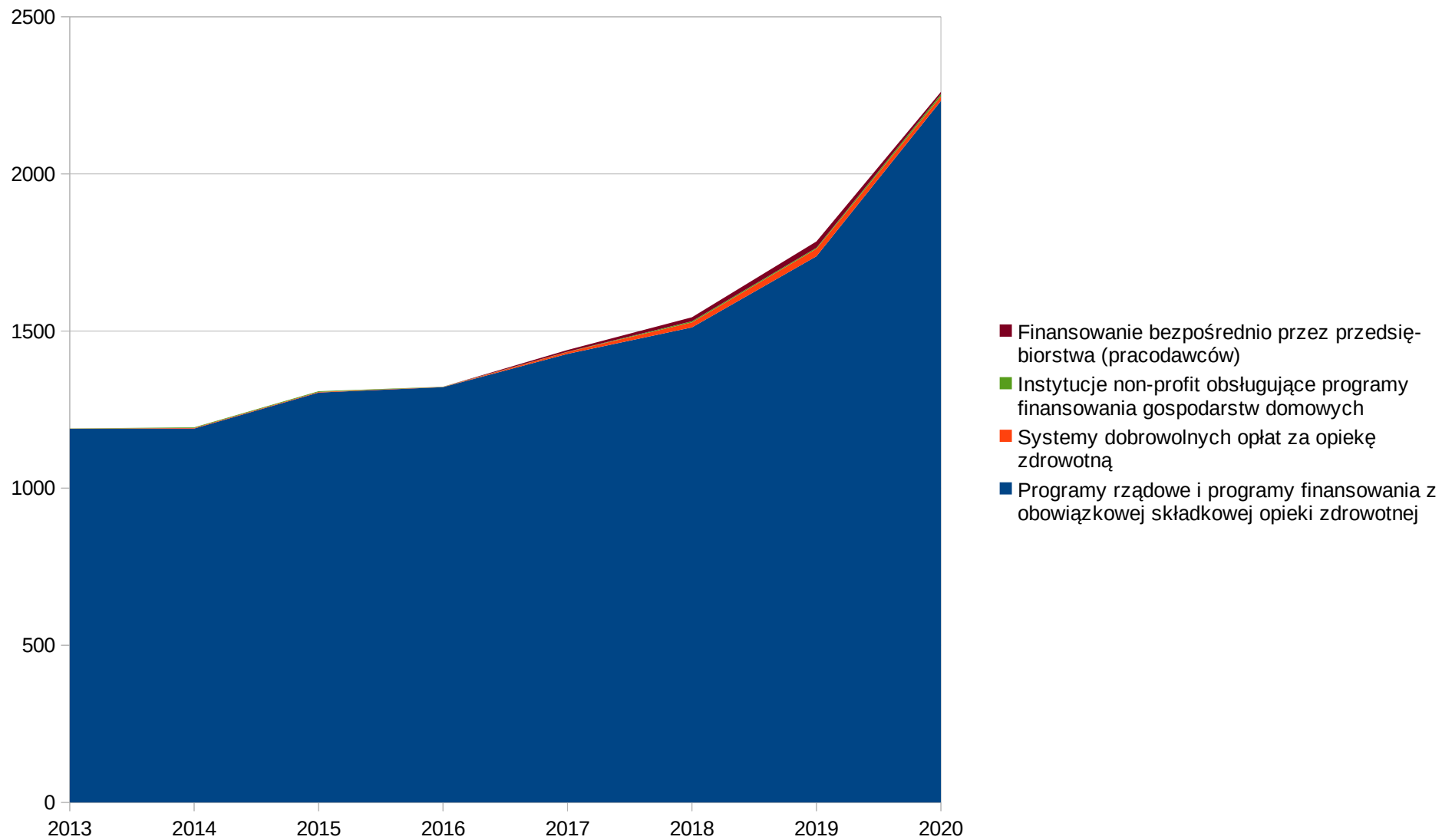
| Sposób finansowania | 2013 | 2014 | 2015 | 2016 | 2017 | 2018 | 2019 | 2020 |
|--|-----------------|----------------|-----------------|-----------------|-----------------|-----------------|-----------------|-----------------|
| Programy rządowe i programy finansowania z obowiązkowej składkowej opieki zdrowotnej | 1 189,06 | 1 189,65 | 1 304,25 | 1 321,49 | 1 427,09 | 1 511,58 | 1 737,92 | 2 232,31 |
| ↳ Programy rządowe | 824,89 | 808,84 | 921,03 | 948,10 | 1 032,66 | 1 107,50 | 1 313,00 | 1 750,25 |
| ↳ Obowiązkowe składkowe programy ubezpieczenia zdrowotnego i obowiązkowe medyczne rachunki oszczędnościowe | 364,17 | 380,82 | 383,21 | 373,39 | 394,44 | 404,08 | 424,92 | 482,07 |
| Systemy dobrowolnych opłat za opiekę zdrowotną | 0,39 | 1,92 | 2,03 | 0,53 | 6,27 | 16,04 | 23,56 | 14,30 |
| Systemy dobrowolnych ubezpieczeń zdrowotnych | : | : | : | : | : | : | 0,00 | : |
| Instytucje non-profit obsługujące programy finansowania gospodarstw domowych | 0,39 | 1,92 | 2,03 | 0,53 | 0,81 | 3,28 | 3,35 | 7,07 |
| Finansowanie bezpośrednio przez przedsiębiorstwa (pracodawców) | : | : | : | : | 5,46 | 12,76 | 20,20 | 7,23 |
| Wydatki gospodarstw domowych - „z własnej kieszeni” | : | : | : | : | : | : | 0,00 | : |
| Zagraniczne źródła finansowania | 0,00 | 0,00 | 0,00 | 0,00 | 0,00 | 0,00 | 0,00 | 0,00 |
| Schematy finansowania nieznane | : | : | : | : | : | : | : | : |
| Wydatki całkowite (wszystkie schematy) | 1 189,84 | 1 193,5 | 1 308,31 | 1 322,55 | 1 439,63 | 1 543,66 | 1 785,04 | 2 260,91 |

i. Struktura finansowania w 2020 r.



- Programy rządowe i programy finansowania z obowiązkowej składkowej opieki zdrowotnej
- Systemy dobrowolnych opłat za opiekę zdrowotną
- Instytucje non-profit obsługujące programy finansowania gospodarstw domowych
- Finansowanie bezpośrednio przez przedsiębiorstwa (pracodawców)

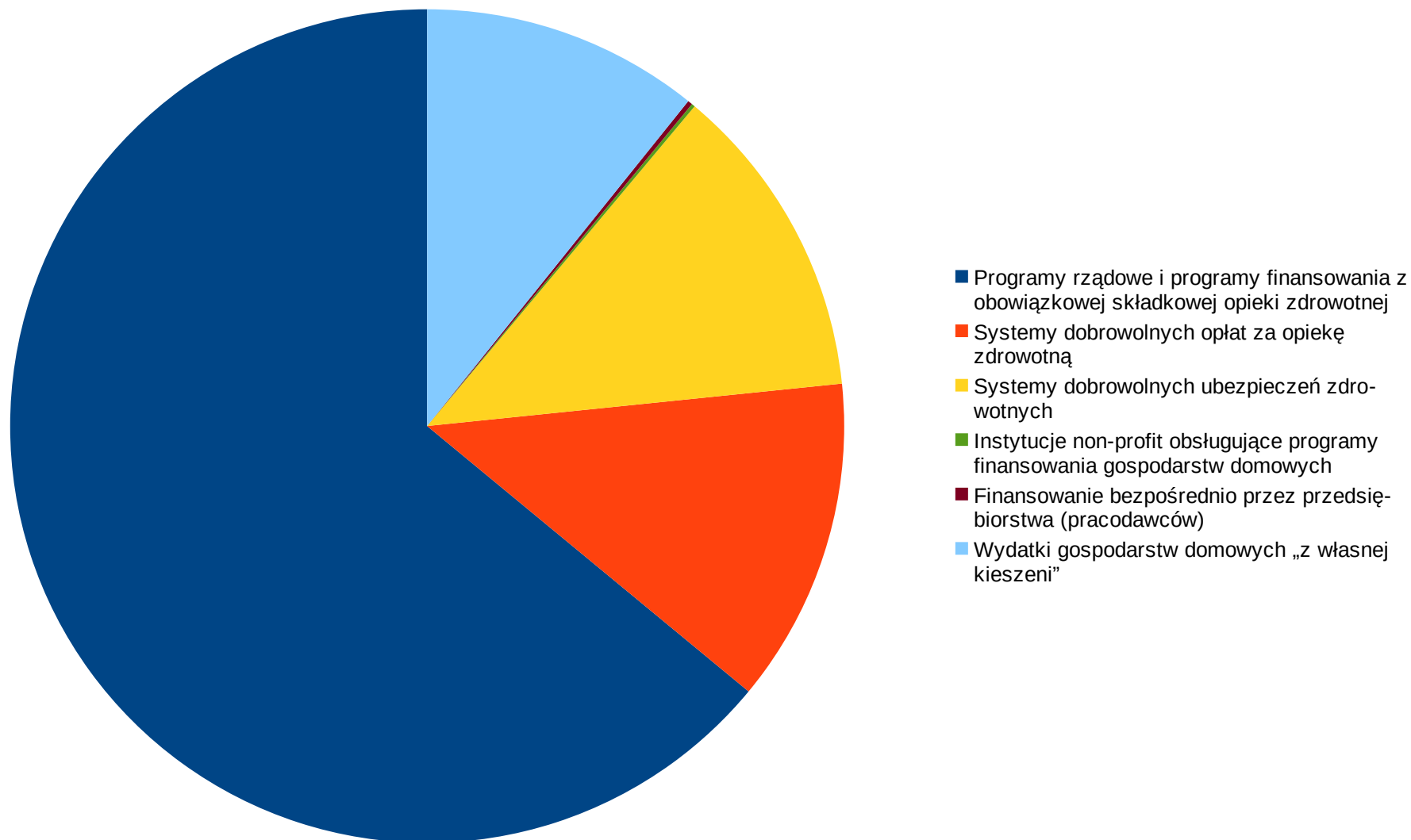
ii. Zmiany struktury finansowania w latach 2013 – 2020



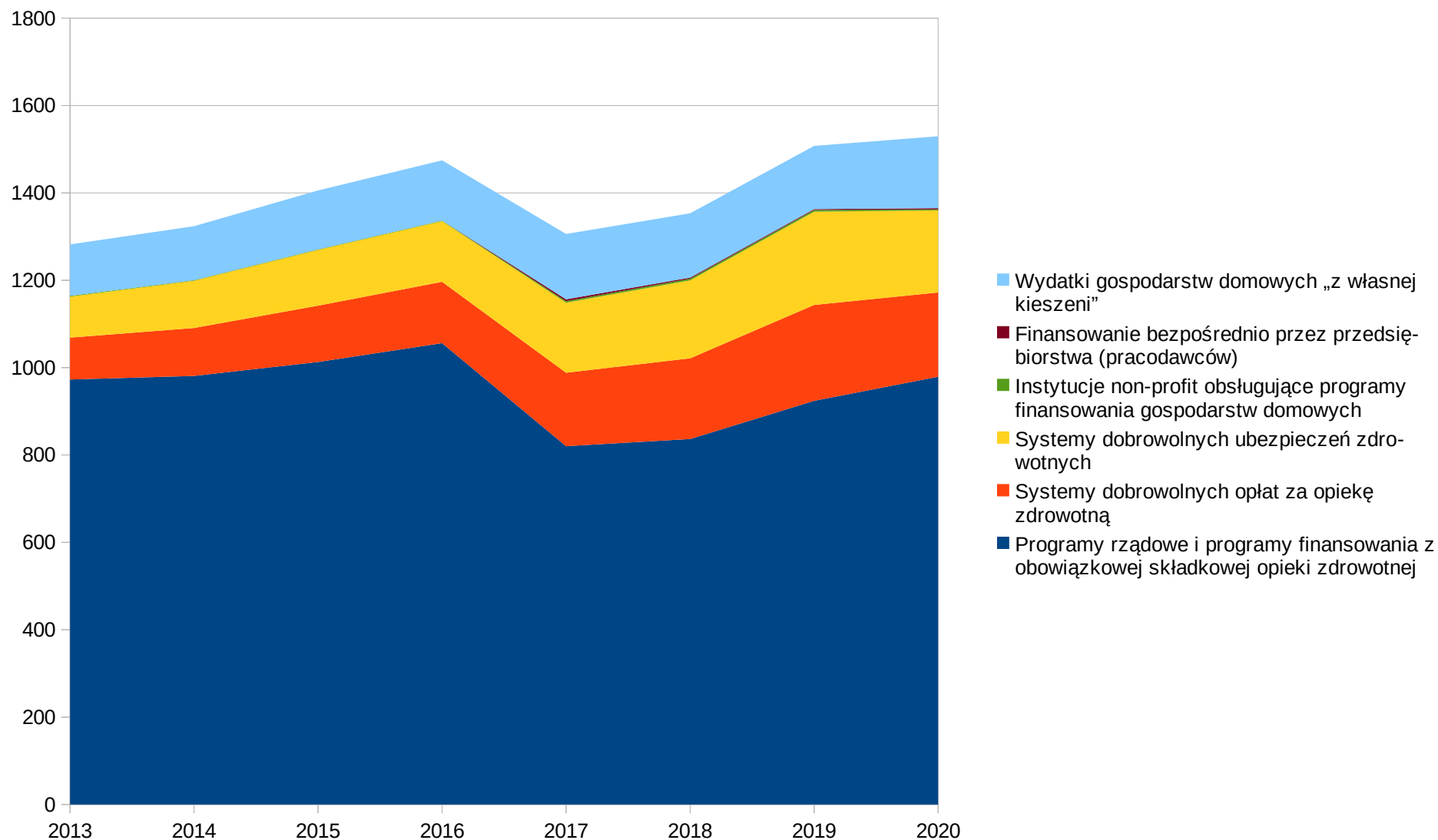
4. Usługi pomocnicze (nieokreślone według funkcji)

| Sposób finansowania | 2013 | 2014 | 2015 | 2016 | 2017 | 2018 | 2019 | 2020 |
|--|-----------------|-----------------|-----------------|-----------------|-----------------|-----------------|-----------------|-----------------|
| Programy rządowe i programy finansowania z obowiązkowej składkowej opieki zdrowotnej | 972,86 | 980,98 | 1 012,82 | 1 055,94 | 820,17 | 836,56 | 924,02 | 979,10 |
| ↳ Programy rządowe | 485,52 | 466,26 | 472,22 | 464,18 | 489,81 | 511,33 | 535,38 | 588,14 |
| ↳ Obowiązkowe składkowe programy ubezpieczenia zdrowotnego i obowiązkowe medyczne rachunki oszczędnościowe | 487,35 | 514,72 | 540,60 | 591,76 | 330,36 | 325,23 | 388,64 | 390,95 |
| Systemy dobrowolnych opłat za opiekę zdrowotną | 95,72 | 109,53 | 128,98 | 140,39 | 168,12 | 184,75 | 219,38 | 192,85 |
| Systemy dobrowolnych ubezpieczeń zdrowotnych | 94,07 | 108,40 | 127,83 | 139,07 | 160,63 | 178,56 | 213,59 | 188,02 |
| Instytucje non-profit obsługujące programy finansowania gospodarstw domowych | 1,65 | 1,13 | 1,15 | 1,32 | 3,17 | 3,82 | 3,91 | 2,08 |
| Finansowanie bezpośrednio przez przedsiębiorstwa (pracodawców) | : | : | : | : | 4,31 | 2,37 | 1,88 | 2,76 |
| Wydatki gospodarstw domowych - „z własnej kieszeni” | 117,78 | 123,61 | 134,55 | 137,59 | 149,47 | 147,11 | 144,70 | 164,71 |
| Zagraniczne źródła finansowania | 0,00 | 0,00 | 0,00 | 0,00 | 0,00 | 0,00 | 0,00 | 0,00 |
| Schematy finansowania nieznanne | : | : | : | : | : | : | : | : |
| Wydatki całkowite (wszystkie schematy) | 1 282,08 | 1 323,65 | 1 405,34 | 1 474,31 | 1 305,87 | 1 353,17 | 1 507,48 | 1 529,51 |

i. Struktura finansowania w 2020 r.



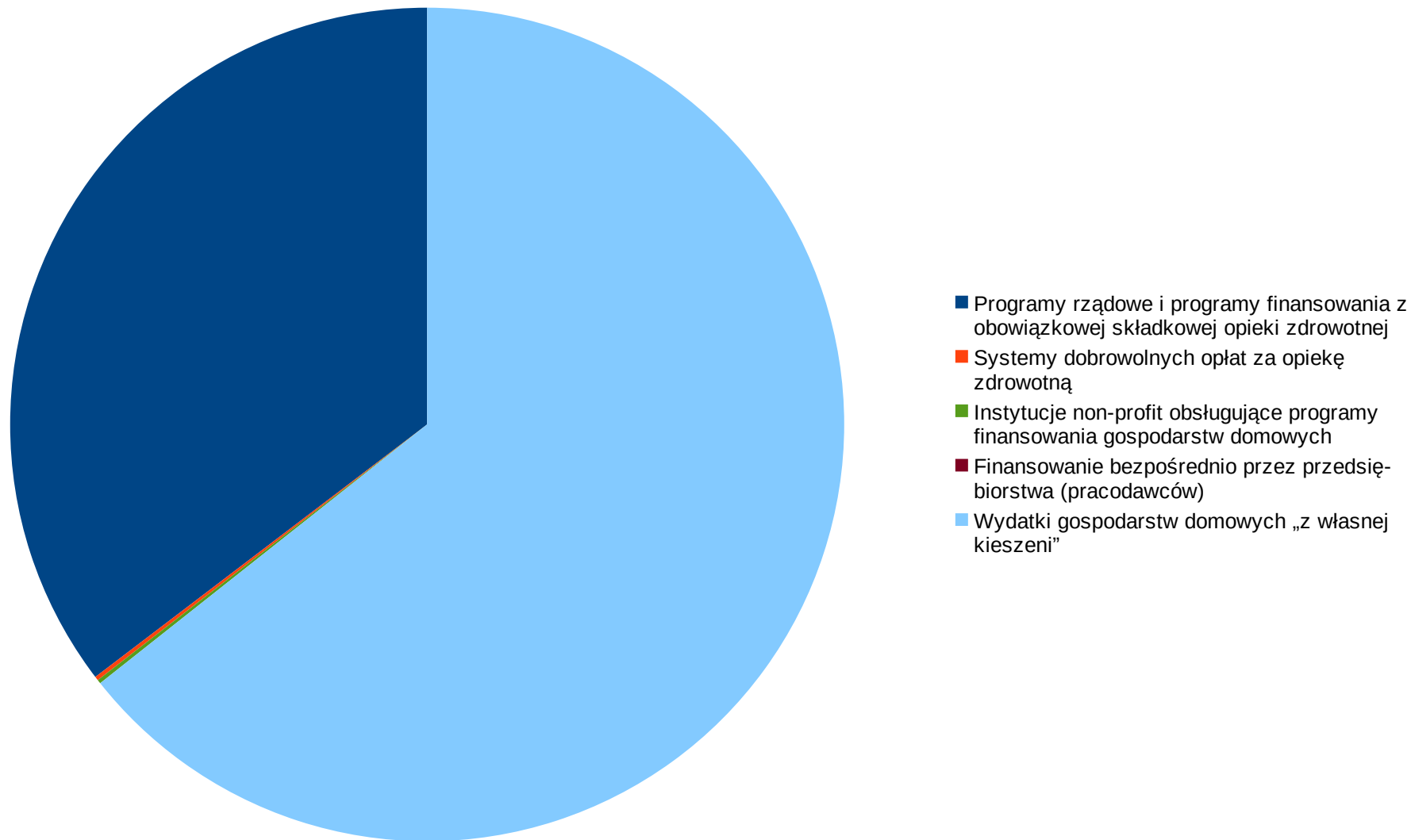
ii. Zmiany struktury finansowania w latach 2013 - 2020



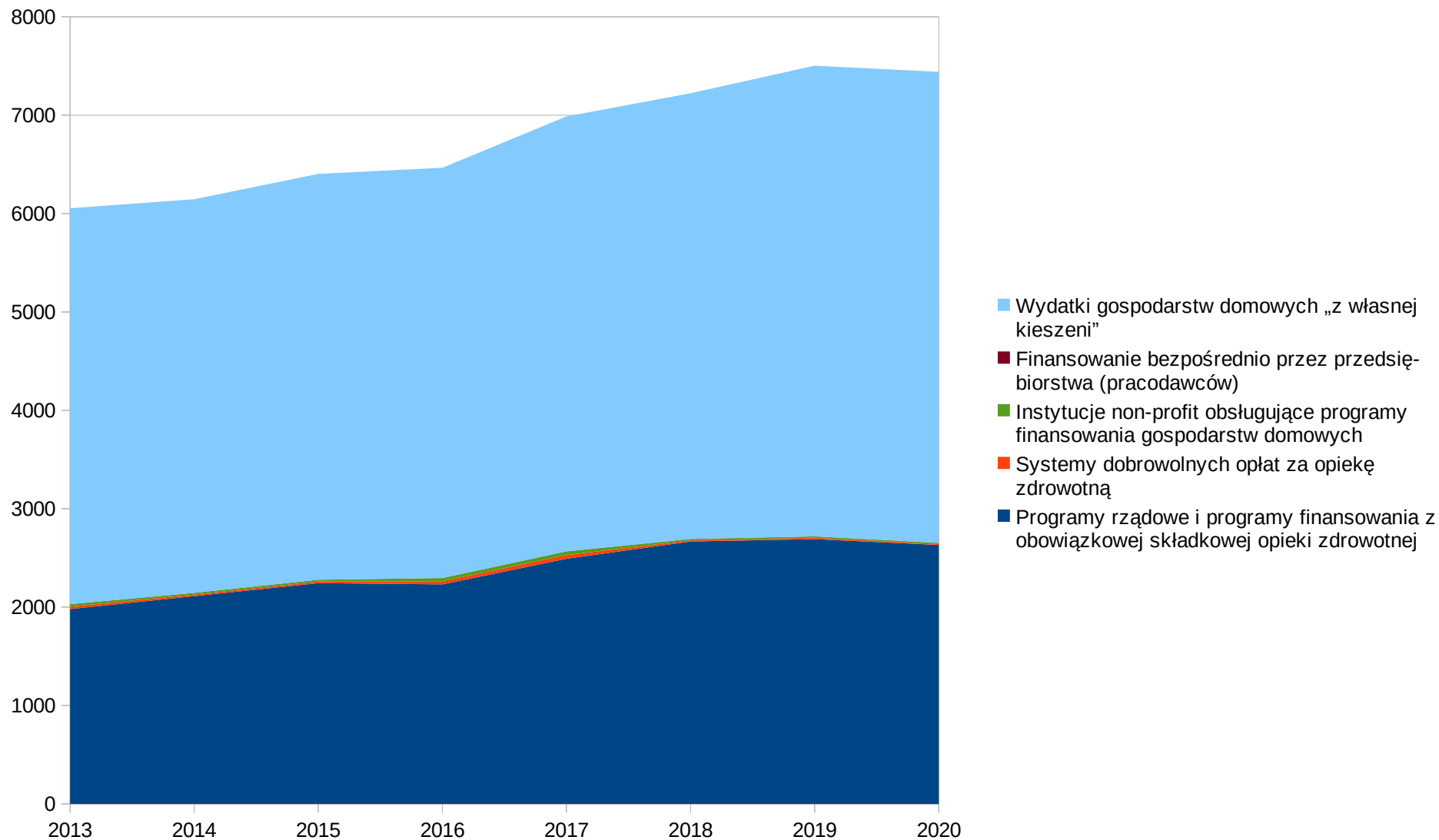
5. Towary medyczne

| Sposób finansowania | 2013 | 2014 | 2015 | 2016 | 2017 | 2018 | 2019 | 2020 |
|--|-----------------|-----------------|-----------------|-----------------|-----------------|-----------------|-----------------|-----------------|
| Programy rządowe i programy finansowania z obowiązkowej składkowej opieki zdrowotnej | 1 979,89 | 2 110,97 | 2 244,07 | 2 231,49 | 2 492,39 | 2 666,15 | 2 691,42 | 2 630,95 |
| ↳ Programy rządowe | 43,80 | 51,38 | 64,77 | 87,51 | 179,82 | 228,95 | 242,88 | 85,60 |
| ↳ Obowiązkowe składkowe programy ubezpieczenia zdrowotnego i obowiązkowe medyczne rachunki oszczędnościowe | 1 936,09 | 2 059,59 | 2 179,29 | 2 143,98 | 2 312,57 | 2 437,20 | 2 448,54 | 2 545,35 |
| Systemy dobrowolnych opłat za opiekę zdrowotną | 25,06 | 16,52 | 16,83 | 32,01 | 37,05 | 13,29 | 13,39 | 11,26 |
| Systemy dobrowolnych ubezpieczeń zdrowotnych | : | : | : | : | : | : | 0,00 | : |
| Instytucje non-profit obsługujące programy finansowania gospodarstw domowych | 25,06 | 16,52 | 16,83 | 32,01 | 36,29 | 13,02 | 13,30 | 11,15 |
| Finansowanie bezpośrednio przez przedsiębiorstwa (pracodawców) | : | : | : | : | 0,76 | 0,27 | 0,09 | 0,11 |
| Wydatki gospodarstw domowych - „z własnej kieszeni” | 4 024,25 | 4 001,90 | 4 124,76 | 4 170,15 | 4 421,14 | 4 530,07 | 4 784,73 | 4 786,89 |
| Zagraniczne źródła finansowania | 0,00 | 0,00 | 0,00 | 0,00 | 0,00 | 0,00 | 0,00 | 0,00 |
| Schematy finansowania nieznanne | : | : | : | : | : | : | : | : |
| Wydatki całkowite (wszystkie schematy) | 6 054,25 | 6 145,91 | 6 402,49 | 6 465,66 | 6 987,63 | 7 222,81 | 7 502,93 | 7 440,36 |

i. Struktura finansowania w 2020 r.



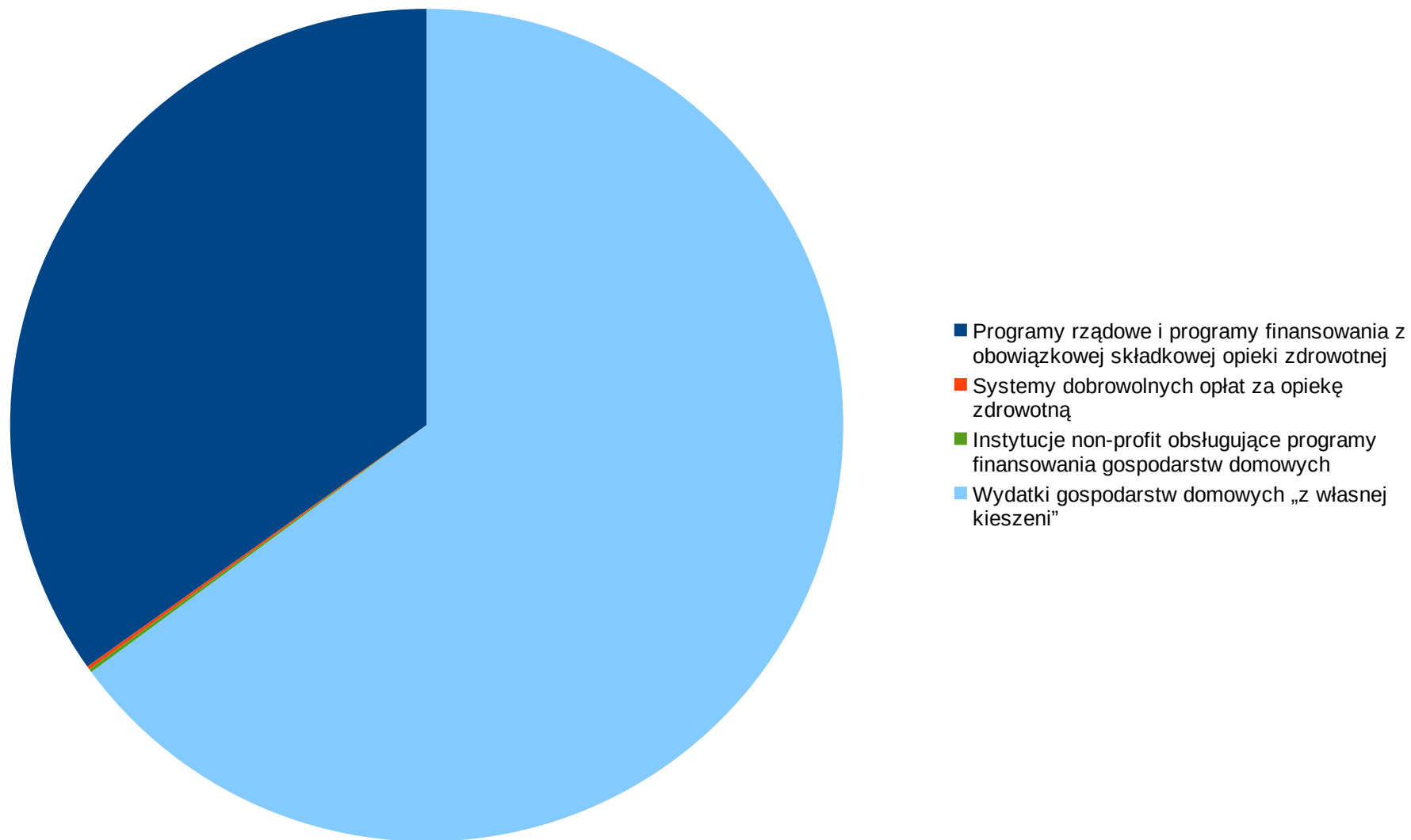
ii. Zmiany struktury finansowania w latach 2013 – 2020



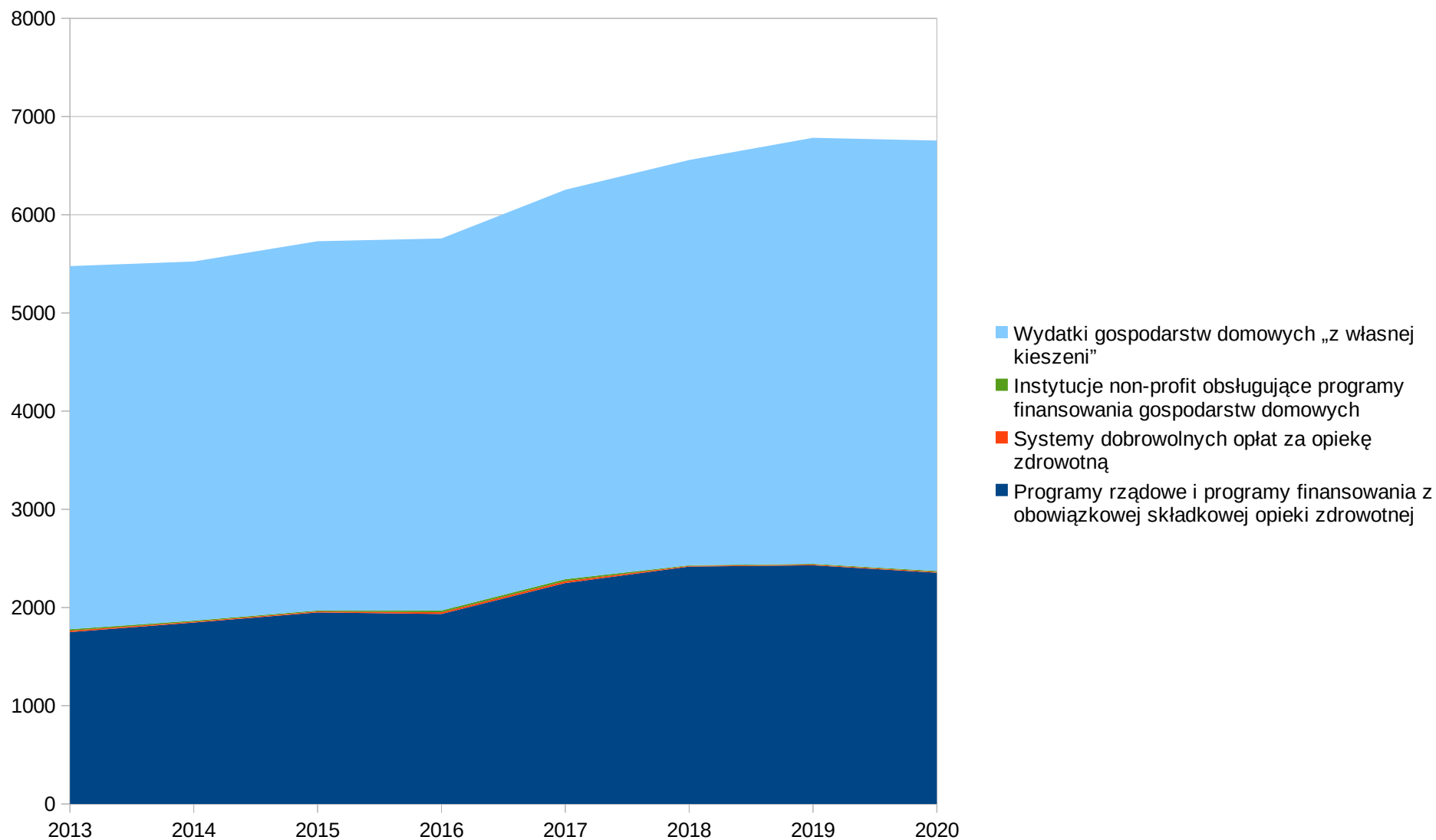
5a. Farmaceutyki i inne towary medyczne nietrwale

| Sposób finansowania | 2013 | 2014 | 2015 | 2016 | 2017 | 2018 | 2019 | 2020 |
|--|-----------------|-----------------|-----------------|-----------------|-----------------|-----------------|-----------------|-----------------|
| Programy rządowe i programy finansowania z obowiązkowej składkowej opieki zdrowotnej | 1 750,29 | 1 846,82 | 1 949,67 | 1 934,36 | 2 249,10 | 2 417,11 | 2 430,89 | 2 353,97 |
| ↳ Programy rządowe | 5,36 | 4,67 | 11,68 | 40,35 | 130,63 | 178,47 | 185,68 | 19,74 |
| ↳ Obowiązkowe składkowe programy ubezpieczenia zdrowotnego i obowiązkowe medyczne rachunki oszczędnościowe | 1 744,93 | 1 842,15 | 1 937,99 | 1 894,01 | 2 118,48 | 2 238,64 | 2 245,21 | 2 334,23 |
| Systemy dobrowolnych opłat za opiekę zdrowotną | 14,43 | 9,95 | 10,17 | 17,62 | 19,94 | 6,76 | 6,91 | 9,01 |
| Systemy dobrowolnych ubezpieczeń zdrowotnych | : | : | : | : | : | : | 0,00 | : |
| Instytucje non-profit obsługujące programy finansowania gospodarstw domowych | 14,43 | 9,95 | 10,17 | 17,62 | 19,94 | 6,76 | 6,91 | 9,01 |
| Finansowanie bezpośrednio przez przedsiębiorstwa (pracodawców) | : | : | : | : | : | : | 0,00 | : |
| Wydatki gospodarstw domowych - „z własnej kieszeni” | 3 697,33 | 3 656,45 | 3 759,71 | 3 788,07 | 3 965,16 | 4 126,61 | 4 338,84 | 4 382,89 |
| Zagraniczne źródła finansowania | 0,00 | 0,00 | 0,00 | 0,00 | 0,00 | 0,00 | 0,00 | 0,00 |
| Schematy finansowania nieznanne | : | : | : | : | : | : | : | : |
| Wydatki całkowite (wszystkie schematy) | 5 476,47 | 5 523,18 | 5 729,71 | 5 757,67 | 6 254,14 | 6 557,23 | 6 783,56 | 6 754,88 |

i. Struktura finansowania w 2020 r.



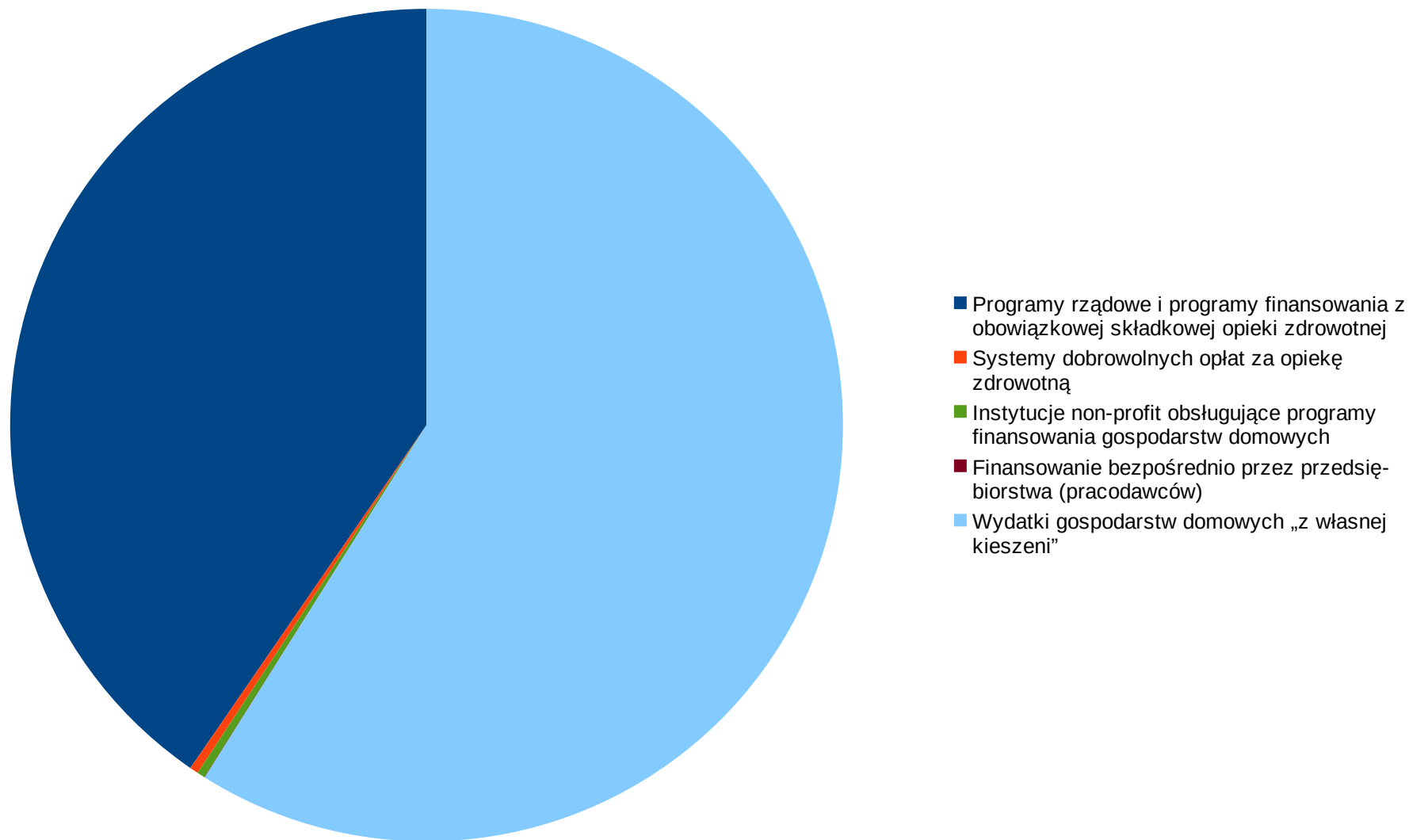
ii. Zmiany struktury finansowania w latach 2013 – 2020



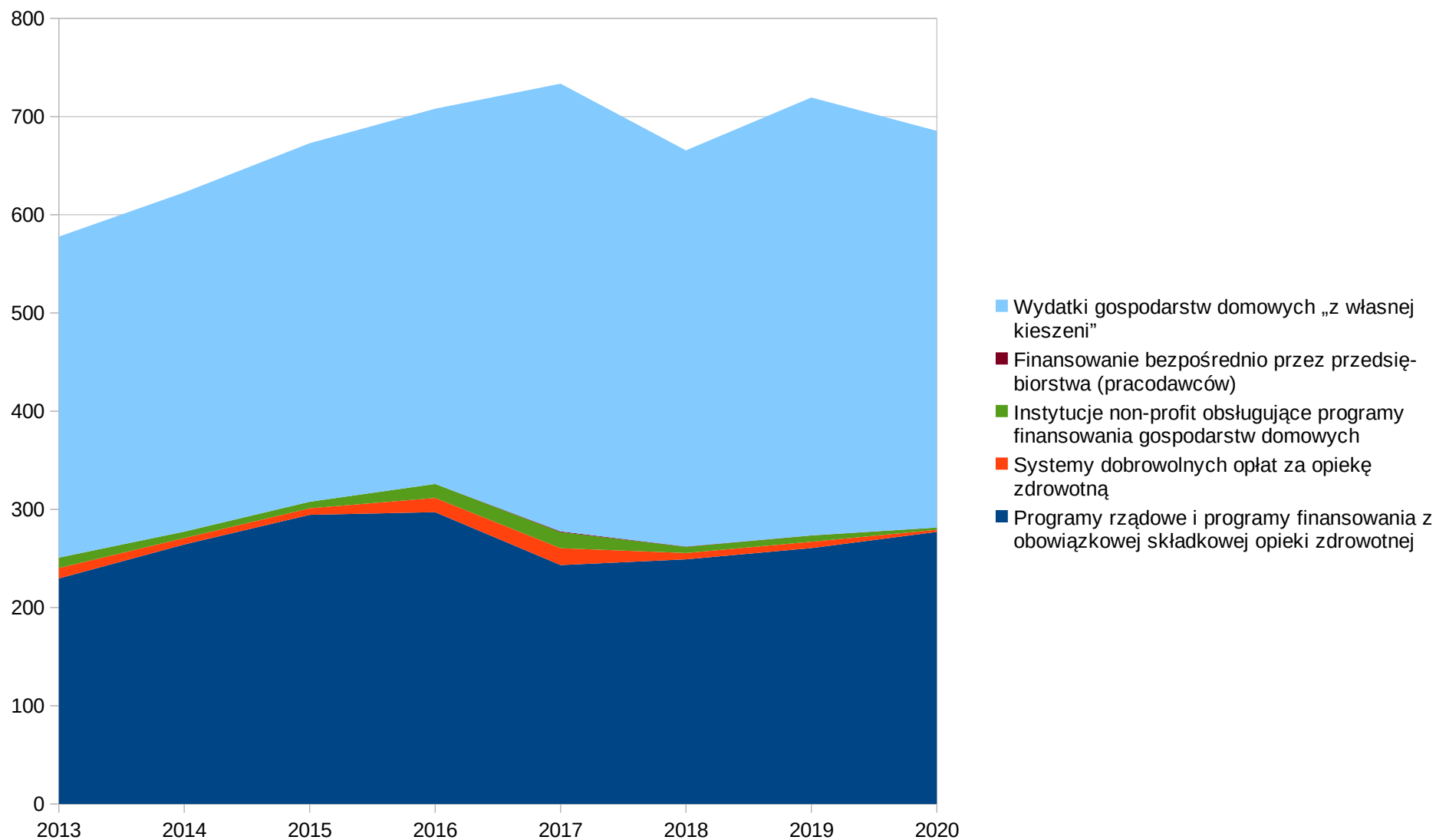
5b. Urządzenia medyczne i inne dobra medyczne trwałego użytku

| Sposób finansowania | 2013 | 2014 | 2015 | 2016 | 2017 | 2018 | 2019 | 2020 |
|--|---------------|---------------|---------------|---------------|---------------|---------------|---------------|---------------|
| Programy rządowe i programy finansowania z obowiązkowej składkowej opieki zdrowotnej | 229,60 | 264,15 | 294,40 | 297,14 | 243,28 | 249,04 | 260,53 | 276,98 |
| ↳ Programy rządowe | 38,44 | 46,71 | 53,09 | 47,16 | 49,19 | 50,48 | 57,20 | 65,87 |
| ↳ Obowiązkowe składkowe programy ubezpieczenia zdrowotnego i obowiązkowe medyczne rachunki oszczędnościowe | 191,17 | 217,44 | 241,31 | 249,97 | 194,09 | 198,56 | 203,33 | 211,11 |
| Systemy dobrowolnych opłat za opiekę zdrowotną | 10,63 | 6,57 | 6,67 | 14,38 | 17,11 | 6,53 | 6,48 | 2,25 |
| Systemy dobrowolnych ubezpieczeń zdrowotnych | : | : | : | : | : | : | 0,00 | : |
| Instytucje non-profit obsługujące programy finansowania gospodarstw domowych | 10,63 | 6,57 | 6,67 | 14,38 | 16,35 | 6,27 | 6,39 | 2,14 |
| Finansowanie bezpośrednio przez przedsiębiorstwa (pracodawców) | : | : | : | : | 0,76 | 0,27 | 0,09 | 0,11 |
| Wydatki gospodarstw domowych - „z własnej kieszeni” | 326,91 | 345,45 | 365,05 | 382,09 | 455,98 | 403,47 | 445,89 | 404,00 |
| Zagraniczne źródła finansowania | 0,00 | 0,00 | 0,00 | 0,00 | 0,00 | 0,00 | 0,00 | 0,00 |
| Schematy finansowania nieznanne | : | : | : | : | : | : | : | : |
| Wydatki całkowite (wszystkie schematy) | 577,78 | 622,73 | 672,79 | 707,99 | 733,48 | 665,57 | 719,38 | 685,48 |

i. Struktura finansowania w 2020 r.



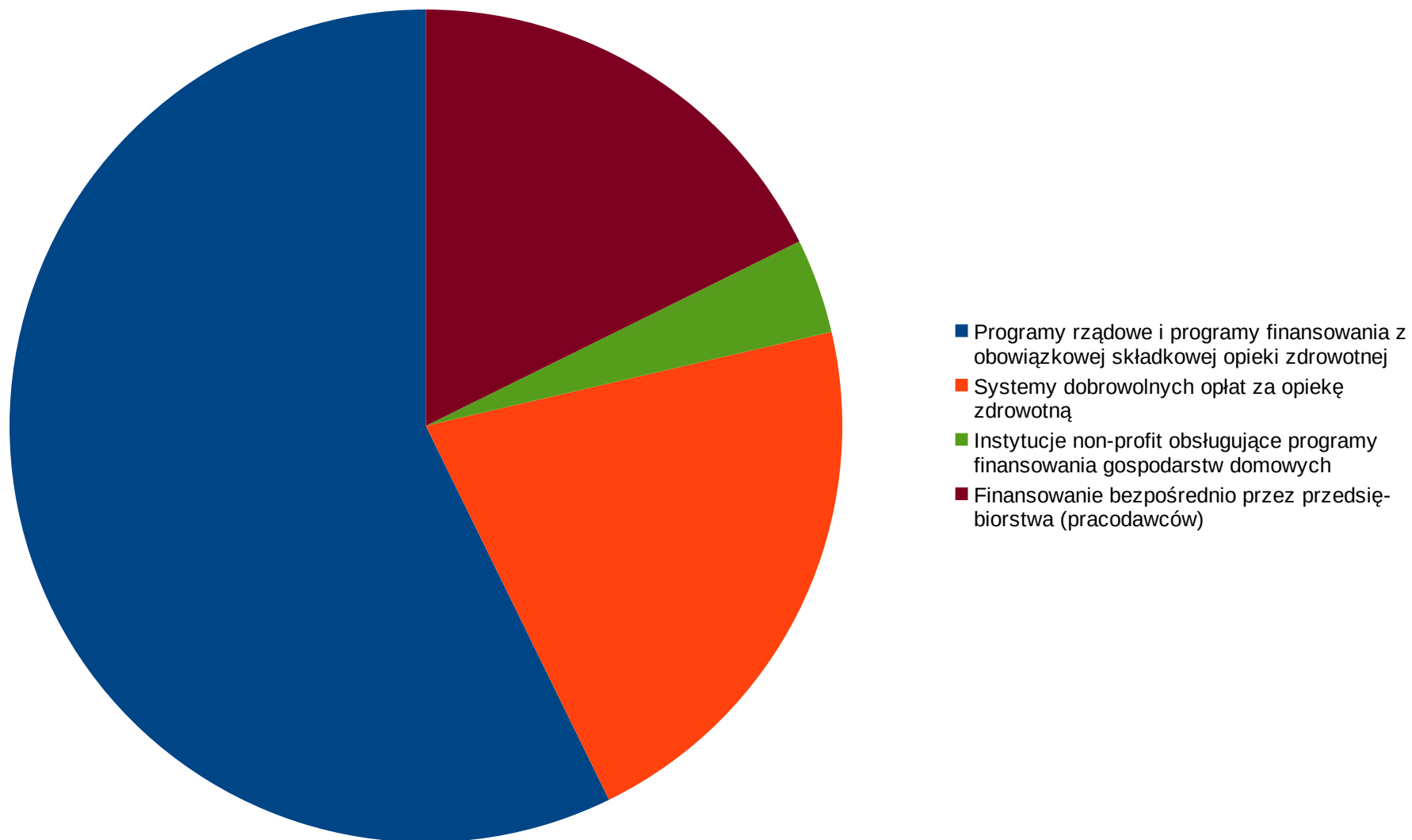
ii. Zmiany struktury finansowania w latach 2013 – 2020



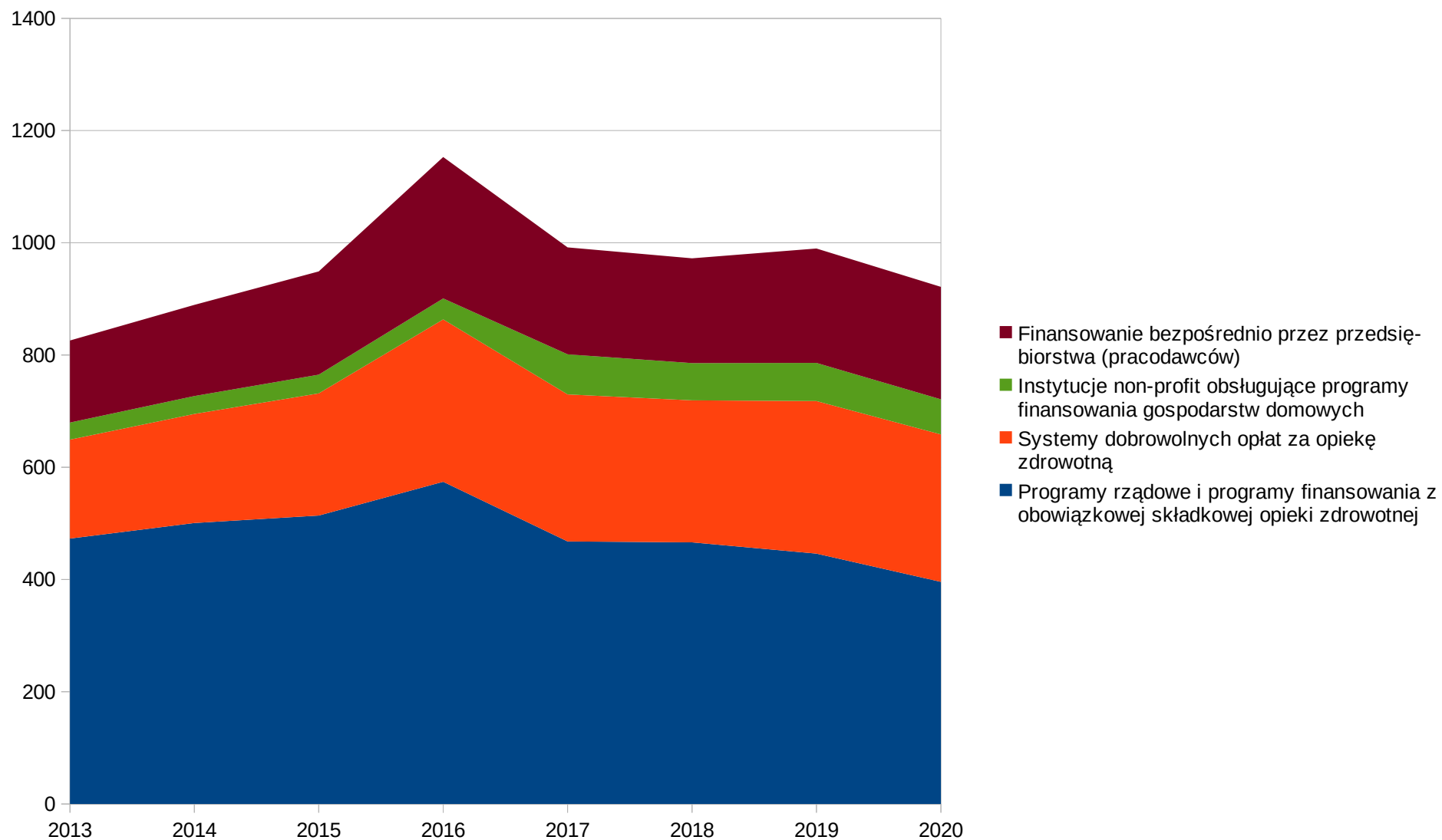
6. Opieka prewencyjna

| Sposób finansowania | 2013 | 2014 | 2015 | 2016 | 2017 | 2018 | 2019 | 2020 |
|--|--------------|---------------|---------------|----------------|---------------|---------------|---------------|---------------|
| Programy rządowe i programy finansowania z obowiązkowej składkowej opieki zdrowotnej | 472,80 | 500,60 | 514,00 | 574,12 | 467,85 | 466,18 | 446,05 | 395,84 |
| ↳ Programy rządowe | 374,73 | 399,90 | 404,69 | 464,69 | 430,32 | 432,60 | 437,03 | 390,09 |
| ↳ Obowiązkowe składkowe programy ubezpieczenia zdrowotnego i obowiązkowe medyczne rachunki oszczędnościowe | 98,07 | 100,69 | 109,31 | 109,43 | 37,54 | 33,58 | 9,01 | 5,75 |
| Systemy dobrowolnych opłat za opiekę zdrowotną | 176,55 | 194,44 | 217,54 | 289,40 | 261,98 | 253,14 | 271,94 | 262,79 |
| Systemy dobrowolnych ubezpieczeń zdrowotnych | : | : | : | : | : | : | 0,00 | : |
| Instytucje non-profit obsługujące programy finansowania gospodarstw domowych | 30,39 | 31,92 | 33,51 | 37,30 | 71,39 | 66,36 | 68,01 | 62,49 |
| Finansowanie bezpośrednio przez przedsiębiorstwa (pracodawców) | 146,16 | 162,51 | 184,03 | 252,11 | 190,59 | 186,78 | 203,93 | 200,30 |
| Wydatki gospodarstw domowych - „z własnej kieszeni” | : | : | : | : | : | : | 0,00 | : |
| Zagraniczne źródła finansowania | 0,00 | 0,00 | 0,00 | 0,00 | 0,00 | 0,00 | 0,00 | 0,00 |
| Schematy finansowania nieznanne | : | : | : | : | : | : | : | : |
| Wydatki całkowite (wszystkie schematy) | 825,9 | 889,47 | 949,08 | 1152,92 | 991,81 | 972,46 | 989,93 | 921,42 |

i. Struktura finansowania w 2020 r.



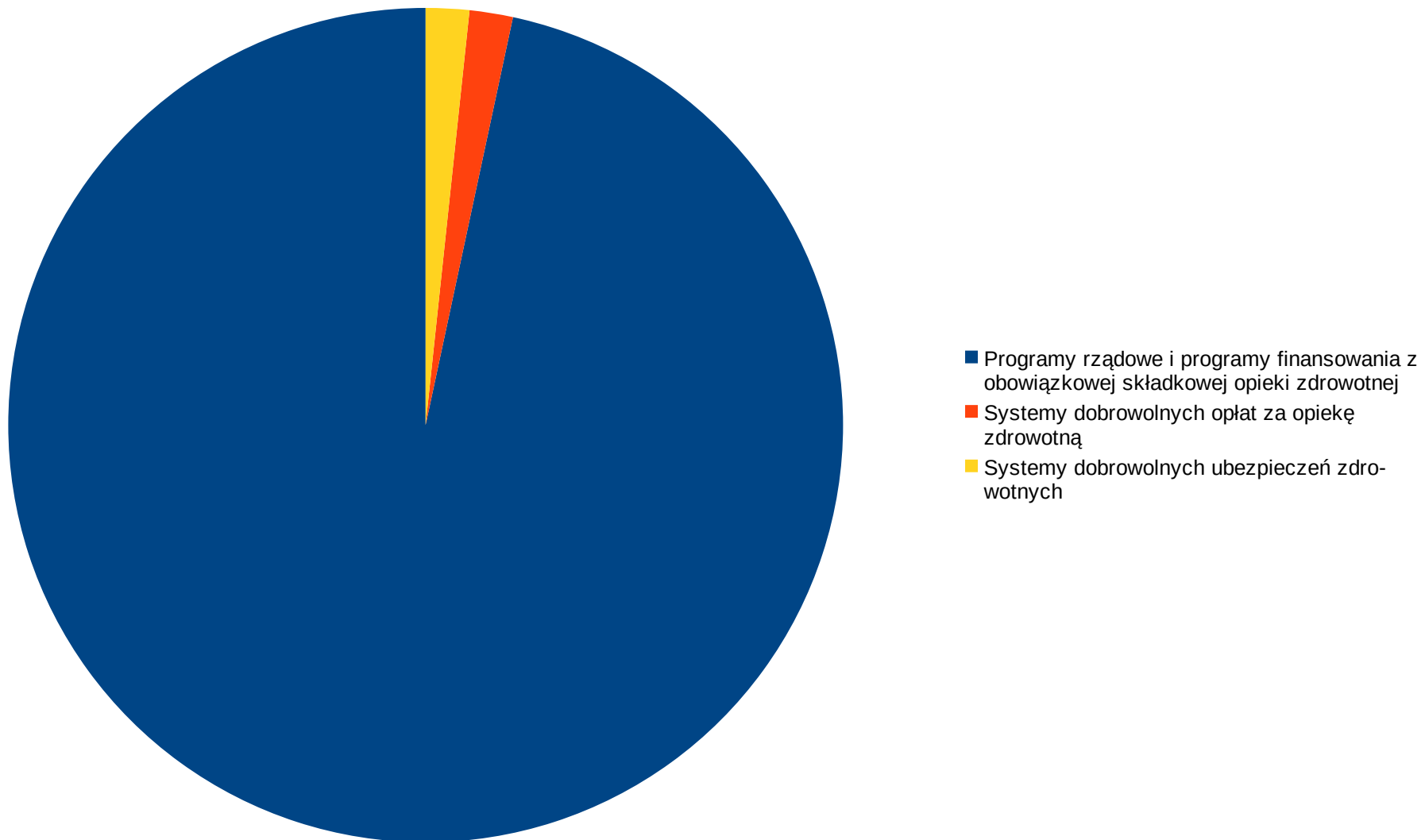
ii. Zmiany struktury finansowania w latach 2013 – 2020



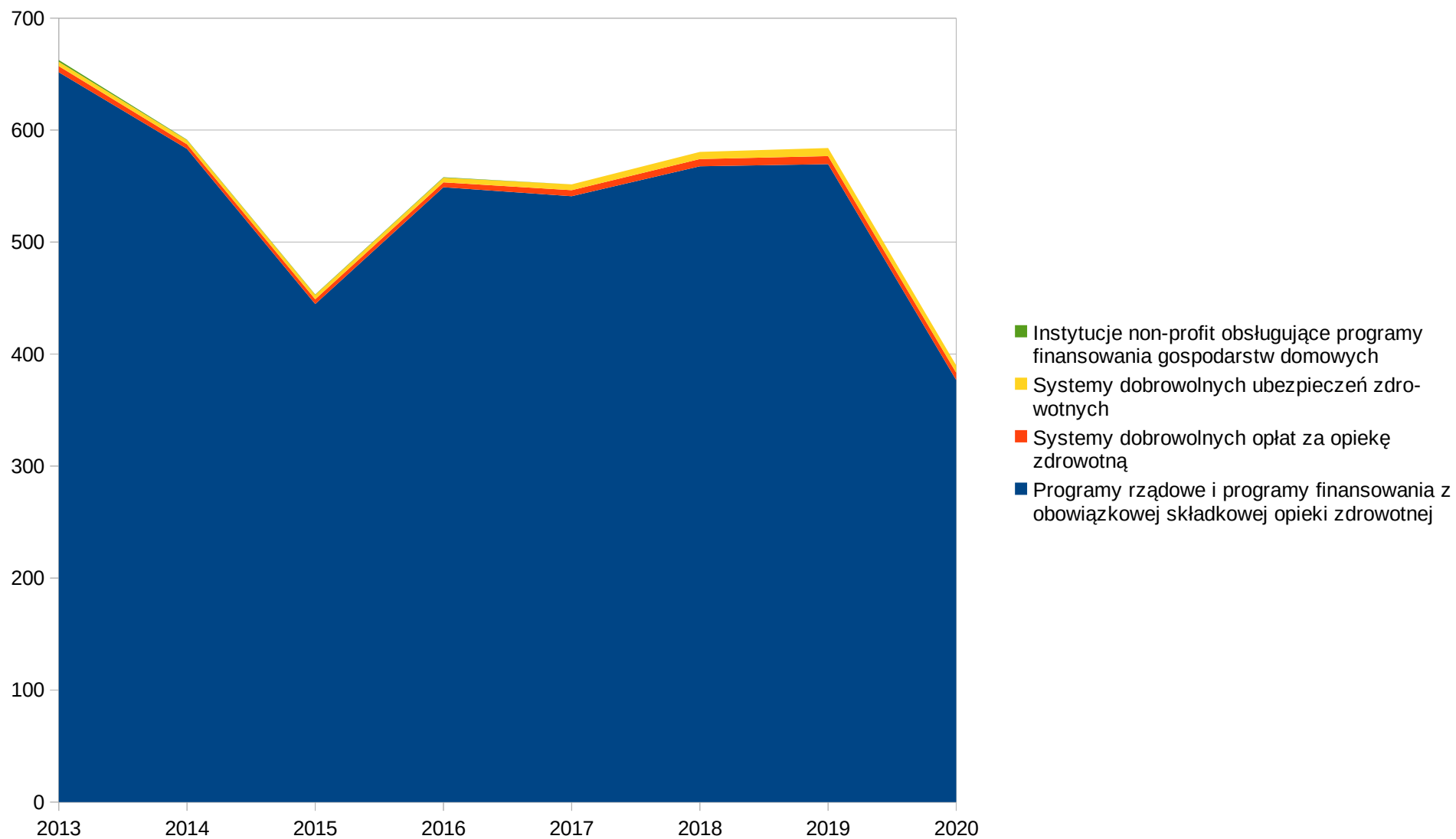
7. Zarządzanie systemem ochrony zdrowia oraz administracja finansowa

| Sposób finansowania | 2013 | 2014 | 2015 | 2016 | 2017 | 2018 | 2019 | 2020 |
|--|---------------|---------------|---------------|--------------|---------------|---------------|---------------|---------------|
| Programy rządowe i programy finansowania z obowiązkowej składkowej opieki zdrowotnej | 651,67 | 583,26 | 444,65 | 548,93 | 541,01 | 567,71 | 569,56 | 376,76 |
| ↳ Programy rządowe | 466,23 | 391,80 | 255,72 | 355,94 | 363,44 | 377,16 | 365,90 | 138,29 |
| ↳ Obowiązkowe składkowe programy ubezpieczenia zdrowotnego i obowiązkowe medyczne rachunki oszczędnościowe | 185,44 | 191,47 | 188,93 | 192,99 | 177,57 | 190,55 | 203,66 | 238,47 |
| Systemy dobrowolnych opłat za opiekę zdrowotną | 5,44 | 4,11 | 4,32 | 4,48 | 5,29 | 6,41 | 7,25 | 6,55 |
| Systemy dobrowolnych ubezpieczeń zdrowotnych | 3,95 | 3,76 | 3,96 | 4,09 | 5,29 | 6,41 | 7,25 | 6,55 |
| Instytucje non-profit obsługujące programy finansowania gospodarstw domowych | 1,49 | 0,35 | 0,36 | 0,39 | : | : | 0,00 | : |
| Finansowanie bezpośrednio przez przedsiębiorstwa (pracodawców) | : | : | : | : | : | : | 0,00 | : |
| Wydatki gospodarstw domowych - „z własnej kieszeni” | : | : | : | : | : | : | 0,00 | : |
| Zagraniczne źródła finansowania | 0,00 | 0,00 | 0,00 | 0,00 | 0,00 | 0,00 | 0,00 | 0,00 |
| Schematy finansowania nieznanne | : | : | : | : | : | : | : | : |
| Wydatki całkowite (wszystkie schematy) | 662,55 | 591,48 | 453,29 | 557,9 | 551,59 | 580,52 | 584,05 | 389,86 |

i. Struktura finansowania w 2020 r.



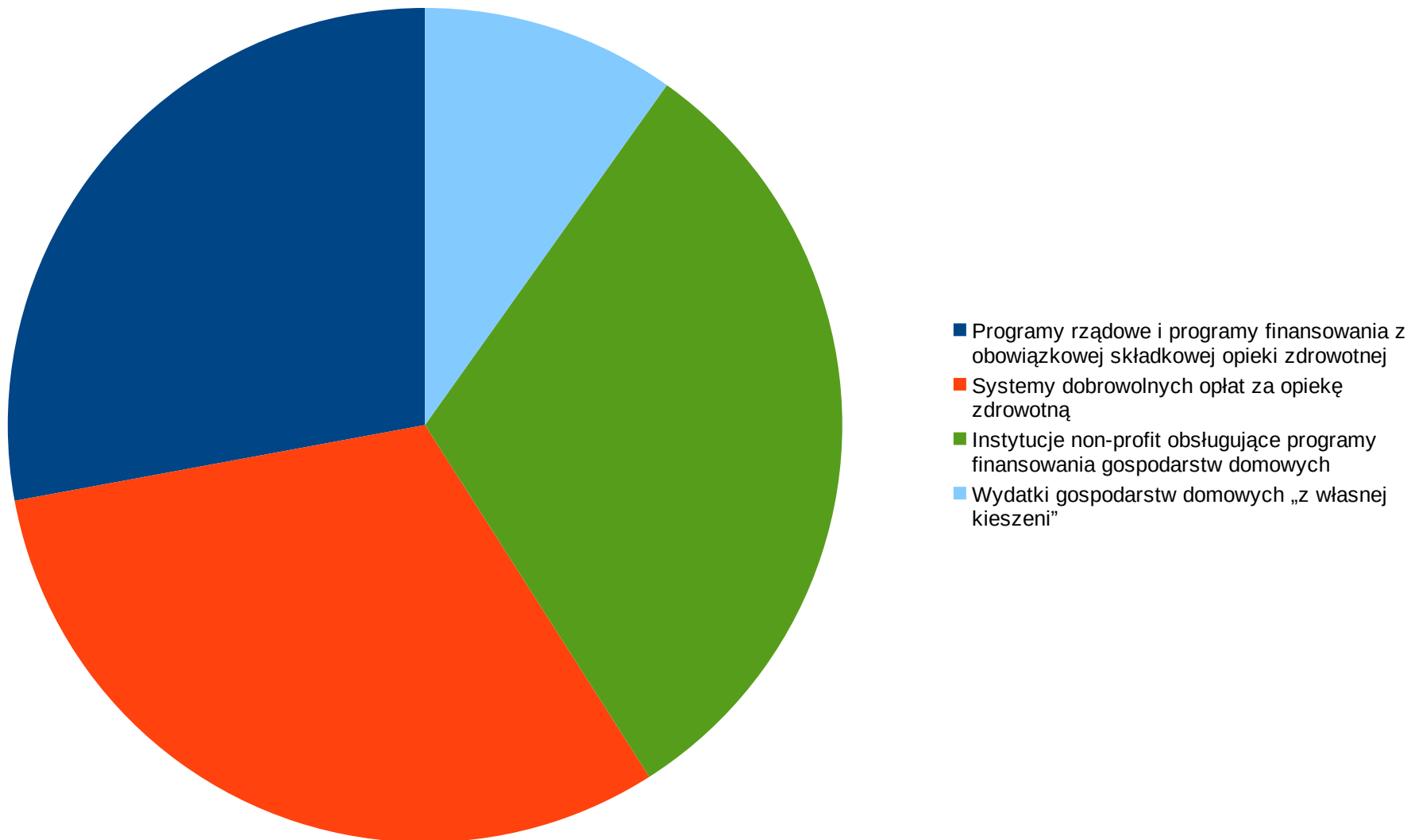
ii. Zmiany struktury finansowania w latach 2013 - 2020



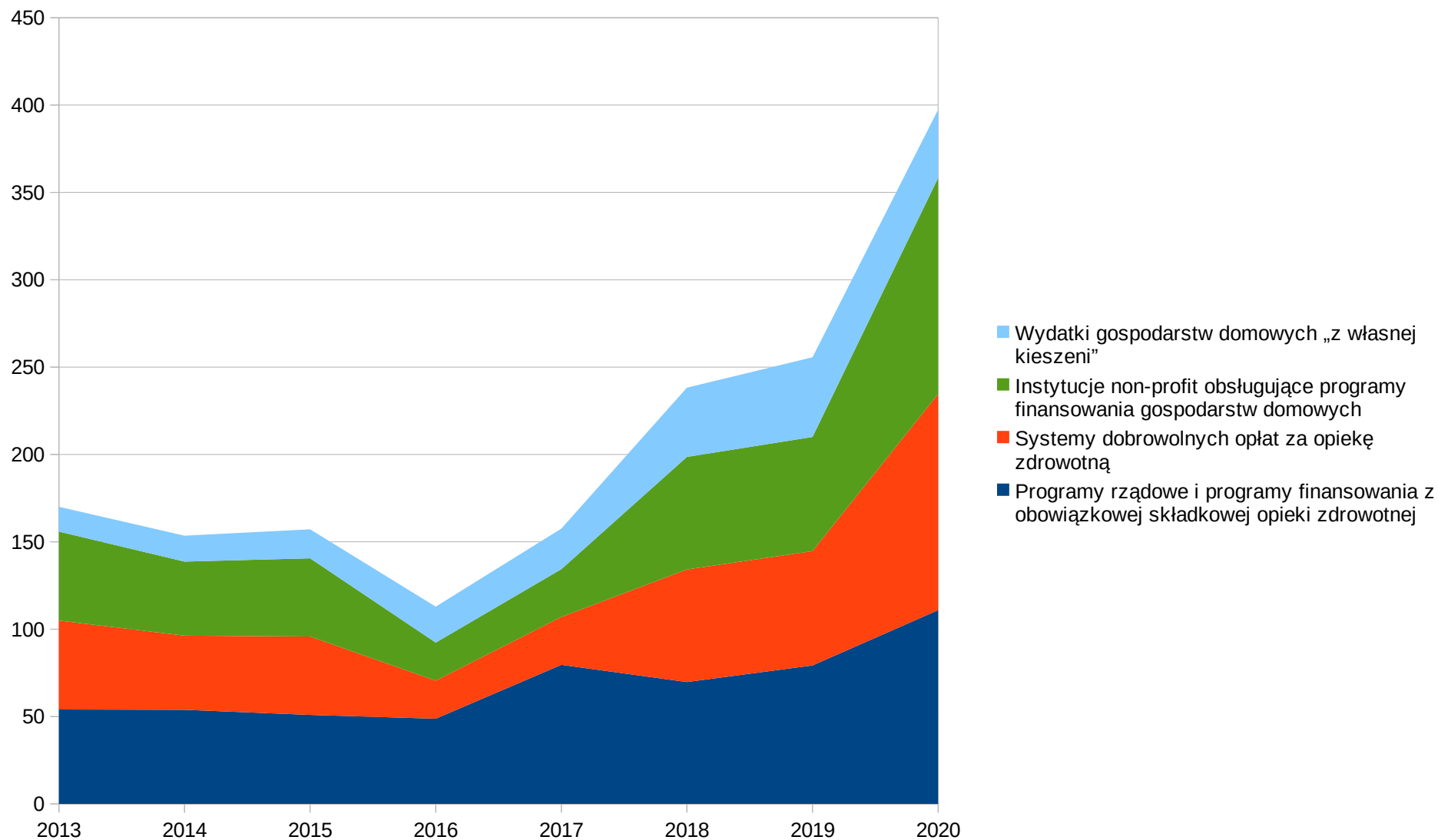
8. Inne niesklasyfikowane świadczenia zdrowotne

| Sposób finansowania | 2013 | 2014 | 2015 | 2016 | 2017 | 2018 | 2019 | 2020 |
|--|---------------|--------------|---------------|---------------|---------------|--------------|--------------|---------------|
| Programy rządowe i programy finansowania z obowiązkowej składkowej opieki zdrowotnej | 54,05 | 53,86 | 50,96 | 48,76 | 79,58 | 69,76 | 79,25 | 110,90 |
| ↳ Programy rządowe | : | 1,41 | 0,92 | 1,22 | 1,28 | 2,44 | 2,67 | 1,67 |
| ↳ Obowiązkowe składkowe programy ubezpieczenia zdrowotnego i obowiązkowe medyczne rachunki oszczędnościowe | 54,05 | 52,45 | 50,04 | 47,54 | 78,30 | 67,32 | 76,58 | 109,23 |
| Systemy dobrowolnych opłat za opiekę zdrowotną | 50,89 | 42,41 | 44,79 | 21,77 | 27,38 | 64,41 | 65,39 | 123,69 |
| Systemy dobrowolnych ubezpieczeń zdrowotnych | : | : | : | : | : | : | 0,00 | : |
| Instytucje non-profit obsługujące programy finansowania gospodarstw domowych | 50,89 | 42,41 | 44,79 | 21,77 | 27,37 | 64,41 | 65,39 | 123,69 |
| Finansowanie bezpośrednio przez przedsiębiorstwa (pracodawców) | : | : | : | : | 0,00 | 0,00 | 0,00 | : |
| Wydatki gospodarstw domowych - „z własnej kieszeni” | 14,19 | 14,82 | 16,58 | 20,56 | 23,24 | 39,62 | 45,56 | 39,11 |
| Zagraniczne źródła finansowania | 0,00 | 0,00 | 0,00 | 0,00 | 0,00 | 0,00 | 0,00 | 0,00 |
| Schematy finansowania nieznanne | : | : | : | : | : | : | : | : |
| Wydatki całkowite (wszystkie schematy) | 170,02 | 153,5 | 157,12 | 112,87 | 157,58 | 238,2 | 255,6 | 397,39 |

i. Struktura finansowania w 2020 r.



ii. Zmiany struktury finansowania w latach 2013 – 2020



Źródła:

Praca w całości została oparta na zbiorze danych Europejskiego Urzędu Statystycznego (Eurostat) - „[Expenditure for selected health care functions by health care financing schemes](https://ec.europa.eu/eurostat/en/)” – <https://ec.europa.eu/eurostat/en/>.

Z metodyką uzyskiwania powyższych danych, a także z dodatkowymi wyjaśnieniami i definicjami można zapoznać się [tutaj](#).

O Autorze:



Bartosz Zawadzki – prezes The Healthcare Economics Foundation. Absolwent analityki medycznej na Wydziale Farmaceutycznym Warszawskiego Uniwersytetu Medycznego oraz Studium Farmakoekonomiki, HTA i Prawa Farmaceutycznego w Szkole Biznesu Politechniki Warszawskiej. Obecnie słuchacz studiów podyplomowych Master of Business Administration - Zarządzanie w Ochronie Zdrowia na Collegium Humanum. Ekspert Fundacji Republikańskiej w dziedzinie systemu ochrony zdrowia. Na co dzień manager globalnych badań klinicznych z obszaru onkologii w firmie farmaceutycznej.

Kontakt: bartosz.zawadzki@healthcare-economics.org



© 2023 The Healthcare
Economics Foundation
KRS: 0000962240

Wesprzyj działalność Fundacji!

Jeśli uważasz, że powyższa praca niesie ze sobą dużą wartość i chciałbyś pomóc nam publikować kolejne raporty, analizy i artykuły, zapraszamy do wsparcia naszych działań poprzez przekazanie darowizny na cele statutowe Fundacji.

PKO BP 49 1020 1169 0000 8402 0818 7355